

ТОВ «ТЕХНІЧНИЙ УНІВЕРСИТЕТ
«МЕТІНВЕСТ ПОЛІТЕХНІКА»

РОБОЧА ПРОГРАМА
навчальної дисципліни

**«МАРКШЕЙДЕРСЬКИЙ СУПРОВІД ГІРНИЧИХ РОБІТ
В НЕБЕЗПЕЧНИХ ЗОНАХ»**

Затверджено на засіданні кафедри
гірничої справи
Протокол № 1 від 04.09.2025 р.

Запоріжжя 2025



УКЛАДАЧ(І):

- 1 Доцент кафедри ГС, Бруй Ганна Валеріївна, к.т.н, доцент.

УЗГОДЖЕНО:

Гарант освітньої програми
«Сучасні методи маркшейдерського
забезпечення процесів видобування
корисних копалин»

Валентин НАЗАРЕНКО

ЗАТВЕРДЖЕНО

Завідувач кафедри ГС

Іван САХНО



1 ЗАГАЛЬНІ ПОЛОЖЕННЯ


Опис курсу. Дисципліна "Маркшейдерський супровід гірничих робіт у небезпечних зонах" спрямована на формування у здобувачів компетентностей, необхідних для роботи в умовах підвищеної геомеханічної складності. Вона є надзвичайно актуальною для видобувної галузі, де безпечне та раціональне ведення гірничих робіт є критично важливим. Особлива увага приділяється аналізу напружено-деформованого стану гірничого масиву з метою побудови зон підвищеного тиску. Навчальний курс охоплює теоретичні, аналітичні і графічні методи визначення параметрів ціликів, зон підвищеного гірничого тиску і зон розвантаження, які впливають на стабільність виробок і загальну геодинаміку масиву. Засвоєні знання дозволяють оптимізувати просторове планування гірничих робіт з урахуванням потенційних ризиків. В результаті, студенти набувають здатності інтегрувати маркшейдерську інформацію для підвищення ефективності та безпеки гірничих робіт. Дисципліна є вибірковою для вивчення магістрами ОПП «Сучасні методи маркшейдерського забезпечення процесів видобування корисних копалин». Після закінчення курсу фахівець буде спроможний здійснювати комплексну оцінку геомеханічного стану гірничого масиву, визначати параметри зон підвищеного тиску і розвантаження, планувати гірничі роботи з урахуванням ризиків та особливостей геологічної ситуації, інтегрувати маркшейдерську інформацію у процес прийняття технічних рішень, а також забезпечувати високий рівень безпеки та ефективності ведення робіт в умовах небезпечних зон.

Вимоги:

- базові знання основних процесів гірничого виробництва;
- базові знання з маркшейдерії, фізико-хімічних властивостей гірських порід та геології;
- наявність корпоративного облікового запису @mipolytech.education, Microsoft Teams, Word, Excel;
- наявність особистого логіну та паролю в Moodle (для отримання або поновлення слід звернутися до куратора групи).

Програмні результати навчання:

- вміти аналізувати напружено-деформований стан гірського масиву з метою виявлення зон небезпеки.
- визначати межі зон розвантаження гірничого масиву, що впливають на стабільність виробок та ефективність розробки родовища.
- прогнозувати зміну геомеханічного стану гірничого масиву під впливом техногенного навантаження та природних чинників.

- 
- оцінювати рівень ризику виникнення аварійних ситуацій в умовах гірничих робіт у небезпечних зонах.
 - приймати оптимальні рішення щодо вибору методик маркшейдерського забезпечення гірничих робіт, що передбачають підвищення операційної ефективності роботи підприємства, мінімізацію негативних впливів на навколишнє середовище, раціональне використання надр і запасів корисних копалин;
 - інтегрувати маркшейдерські дані та результати моделювання у систему управлінських рішень з метою підвищення безпеки та продуктивності видобутку.

Організація курсу, форми та методи навчання.

Освітній процес будується як комбінація лекцій та самостійного вивчення навчального матеріалу на платформі Moodle – з одного боку, та практичних занять з відпрацювання аналітично-розрахункових навичок – з іншого.

Відвідування лекційних занять є бажаним, однак не обов'язковим; від студентів очікується ознайомлення з матеріалом перед лекцією, що дозволить побудувати лекційне заняття у вигляді сполучення пояснень викладача та обговорення проблемних питань, які виникли при підготовці до лекції.

Практичні заняття передбачають вирішення завдань маркшейдерського супроводу під час ведення гірничих робіт на викидонебезпечних пластах, пластах, схильних до гірничих ударів та пластах, небезпечних за проявами гірничого тиску в очисних виробках; відвідування практичних занять є бажаним.

Від студента потребується виконати індивідуальні завдання та модульні контрольні роботи у терміни, встановлені у розділі «Розподіл балів за контрольними точками та графік їх виконання».

З урахуванням поточної ситуації від учасників освітнього процесу очікується виконання вимог безпеки при сигналі «Повітряна тривога», санкції за залишення заняття або неявку на заняття не застосовуються.

Опціонально доступні індивідуальні та групові консультації. З викладачем можна зв'язатися через електронну пошту, в чаті або в персональній розмові в MS Teams.

Мова освітнього процесу: українська (окремі додаткові джерела літератури, довідкова та інша інформація - англійською).



2 НАВЧАЛЬНА ПРОГРАМА

Змістовий модуль 1. Організація безпечного ведення гірничих робіт в небезпечних зонах. Ведення гірничих робіт на пластах, небезпечних по раптовим викидам вугілля, породи і газу.

Тема 1. Введення в проблематику. Основні терміни і поняття. Організація безпечного ведення гірничих робіт в небезпечних зонах.


Введення. Мета та задачі курсу. Поняття «небезпечна зона». Фактори, що призводять до проявів небезпечних зон. Класифікація небезпечних зон. Відповідальність служб шахт за безпечне ведення гірничих робіт в небезпечних зонах. Облік небезпечних зон на гірничому підприємстві. Книга обліку небезпечних зон. Книга вказівок та повідомлень маркшейдерської служби. Проект безпечного ведення гірничих робіт у небезпечній зоні.

Тема 2. Введення до гірничої геомеханіки.

Терміни і предмет гірничої геомеханіки. Основні задачі, якими займається гірнича геомеханіка. Небезпечні зони, формування яких пов'язано з геомеханічними процесами. Роль геомеханіки у забезпеченні безпечного ведення гірничих робіт в небезпечних зонах. Спрощена структура питань, якими займається гірнича геомеханіка, та їх взаємний вплив. Основні поняття та терміни. Дослідження деформаційно-міцнісних властивостей гірських порід. Режим випробування зразків. Загальний вид графіку «напруження – деформація» для гірської породи. Класифікація гірських порід по міцності за М.М. Протод'яконовим. Обладнання для випробування породних зразків в режимі заданих деформацій та об'ємному навантаженні. Напружений стан твердого тіла. Теорія міцності. Критерій міцності Кулона-Мора. Рівні руйнування порід.

Тема 3. Ведення гірничих робіт на пластах, небезпечних по раптовим викидам вугілля, породи і газу.

Основні вимоги інструкції щодо безпечного ведення гірничих робіт на пластах, небезпечних по раптовим викидам вугілля, породи і газу. Стадії раптового викиду вугілля та газу. Відмінні ознаки раптового викиду вугілля і газу. Принципи віднесення пластів до викидонебезпечних. Місця проявів раптових викидів. Способи запобігання раптовим викидам. Вимоги до розкриття та підготовки



шахтних полів з викидонебезпечними та загрозовими вугільними пластами. Термін «захисна зона». Механізм захисної дії випереджальної підробки та надробки. Вихідні дані для побудови захищеної зони. Ефективна потужність захисного пласта. Розрахунок ширини зони опорного тиску. Побудова захищених зон. Область відновлення небезпечних навантажень. Критична потужність захисного пласта. Побудова меж локальної виїмки захисних пластів.


Змістовий модуль 2. Маркшейдерський супровід ведення гірничих робіт на викидонебезпечних пластах, пластах, схильних до гірничих ударів та пластах, небезпечних за проявами гірничого тиску в очисних виробках.

Тема 4. Розрахунок і побудова меж зон ПГТ при відпрацюванні викидонебезпечних пластів

Поняття «Цілик» та «Крайова частина». Вихідні дані для побудови зони ПГТ. Побудова меж зон ПГТ від крайових частин. Визначення дальностей зон ПГТ. Побудова меж зон ПГТ від ціликів. Окремі випадки визначення ширини ціликів. Категорії небезпеки зон ПГТ і порядок застосування заходів запобігання раптових викидів в зонах ПГТ. Ведення гірничих робіт у зонах ПГТ при переході створів від меж ціликів та крайових частин. Умови виникнення незахищених ділянок на небезпечному пласті між межами захищених зон і зон ПГТ. Оцінка і контроль ефективності захисної дії. Показник захисної дії.

Тема 5. Маркшейдерські роботи із забезпечення безпечної розробки пластів, схильних до гірничих ударів.

Основні вимоги інструкції щодо безпечного ведення гірничих робіт на шахтах, що розробляють пласти, схильні до гірських ударів. Класифікація гірських ударів за силою та характером прояву. Ознаки ударонебезпечності пластів. Класифікація пластів, схильних до гірських ударів. Категорії за ступенем ударонебезпеки. Заходи боротьби з гірськими ударами. Ведення гірничих робіт на ділянках, небезпечних за гірськими ударами. Використання ефекту захисної зони. Розрахунок і побудова меж захищених зон при розробці пластів небезпечних за гірськими ударами. Ведення очисних робіт за умови випередження захисного пласта. Побудова зон ПГТ, небезпечних за гірськими



ударами, і визначення ступеня їхнього впливу. Ступінь впливу зони ПГТ і способи ведення гірничих робіт в зонах ПГТ.

Тема 6. Маркшейдерські роботи з розрахунку і побудови зон ПГТ на пластах, небезпечних за проявами гірничого тиску в очисних виробках.

Загальні положення і термінологія. Види ціликів або крайових частин в залежності від розташування лінії очисного вибою. Розрахунок та побудова меж зон ПГТ, небезпечних за проявами гірського тиску в очисних виробках, при розробці свит пластів з кутами падіння до 35°. Види зон ПГТ за ступенем небезпеки проявів гірського тиску. Розрахунок і побудова меж зон ПГТ, небезпечних за проявами гірського тиску в очисних виробках, при розробці свит пластів з кутами падіння більше 35°. Розрахунок і побудова меж зон ПГТ від ціликів впливаючих пластів. Розрахунок і побудова меж зон ПГТ від крайових частин впливаючих пластів. Визначення ступеня небезпеки зон ПГТ. Заходи щодо управління гірським тиском і кріплення очисних вибоїв у зонах ПГТ.

3 ОБСЯГ І СТРУКТУРА ДИСЦИПЛІНИ

| № з/п | Назви змістових модулів і тем | Кількість годин | | | | |
|---|---|-----------------|--------|-------|-----|-----|
| | | Усього | В т.ч. | | | |
| | | | Л | П (С) | Лаб | СРС |
| <i>Змістовий модуль 1. Організація безпечного ведення гірничих робіт в небезпечних зонах. Ведення гірничих робіт на пластах, небезпечних за раптовими викидами вугілля, породи і газу</i> | | | | | | |
| 1. | Введення. Основні терміни і поняття. Організація безпечного ведення гірничих робіт в небезпечних зонах | 12 | 4 | - | | 8 |
| 2. | Введення до гірничої геомеханіки. | 20 | 4 | 4 | | 12 |
| 3. | Ведення гірничих робіт на пластах, небезпечних за раптовими викидами вугілля, породи і газу. | 28 | 4 | 8 | | 16 |
| <i>Змістовий модуль 2. Маркшейдерський супровід ведення гірничих робіт на викидонебезпечних пластах, пластах, схильних до гірничих ударів та пластах, небезпечних за проявами гірничого тиску в очисних виробках</i> | | | | | | |
| 4. | Розрахунок і побудова меж зон ПГТ при відпрацюванні викидонебезпечних пластів | 20 | 4 | 4 | | 12 |
| 5. | Маркшейдерські роботи із забезпечення безпечної розробки пластів, схильних до гірничих ударів | 20 | 4 | 4 | | 12 |
| 6. | Маркшейдерські роботи з розрахунку і побудови зон ПГТ на пластах, небезпечних за проявами гірничого тиску в очисних виробках. | 20 | 4 | 4 | | 12 |
| Усього годин | | 120 | 24 | 24 | | 72 |

тут і далі: Л – лекції, П (С) – практичні (семінарські) заняття, Лаб – лабораторні заняття, СРС – самостійна робота студентів.

4 ПІДХОДИ ДО ОЦІНЮВАННЯ

4.1 Розподіл балів за контрольними точками

| Тижні | 1 | 2 | 3 | 4 | 5 | 6 | 7 | 8 | Всього |
|-------------------------------|---|----|---|----|----|---|---|----|--------|
| Види контр. точок | | | | | | | | | |
| Робота на практичних заняттях | | 6 | 6 | | | 6 | 6 | | 24 |
| Захист індивідуальних завдань | | | | 18 | | | | 18 | 36 |
| Модульні контрольні роботи | | | | 20 | | | | 20 | 40 |
| Всього | | 50 | | | 50 | | | | 100 |

4.2 Зміст та вимоги до контрольних точок

| Назва контрольної точки | Опис контрольної точки, порядок її проходження та отримання балів |
|--|--|
| Робота на практичних заняттях | <p>Оцінка за роботу на практичному занятті виставляється після перевірки виконаної студентом роботи, прикріпленої у відповідне завдання в Moodle. Кількість і терміни виконання практичних робіт регламентуються семестровим графіком і максимально оцінюються в 6 балів.</p> <p>Оцінка може бути оскаржена відповідно до Положення про організацію освітнього процесу.</p> <p>Максимальна оцінка виставляється у випадку правильного вирішення поставленої задачі за своїм варіантом, проведених в логічній послідовності розрахунків, відповідно до умов завдання, акуратно і вірно побудованій графічній частині, відсутності арифметичних помилок і оформленні роботи з дотриманням вимог, формування релевантних висновків по роботі.</p> <p>Оцінка 99-60% від максимального балу виставляється у випадку в цілому правильного вирішення задачі за своїм варіантом, проведених в логічній послідовності розрахунків, з невеликими неточностями, в цілому вірно побудованій графічній частині з незначними помилками, оформленні роботи з дотриманням вимог, формування логічних висновків по роботі.</p> <p>Оцінка 59-20% від максимального балу виставляється у випадку наявності значних помилок у вирішенні задачі, непослідовних, переплутаних, або не в повному обсязі виконаних розрахунках, більшою частиною невірно виконаній графічній частині або при її відсутності, оформленні роботи з значними відхиленнями від вимог, відсутності релевантних висновків по роботі.</p> <p>– Оцінка 19-0% від максимального балу виставляється у випадку більшою частиною невірного рішення, невірно виконаній графічній частині, або її відсутності, недотриманні вимог з оформлення, відсутності висновків по роботі.</p> |
| Виконання та захист індивідуального завдання | <p>Вирішене індивідуальне завдання згідно зі своїм варіантом у вигляді файлу *.docx, *.jpeg, *.dwg або *.pdf розміщується у відповідному розділі дисципліни в Moodle і перевіряється протягом тижня після завершення терміну подачі. Оскарження оцінки може бути здійснене на останньому практичному занятті модуля.</p> <p>Мах 18 балів:</p> <p>– відповідь характеризує уміння студента виявляти проблему; формулювати гіпотези; обирати оптимальні методи підрахунку запасів та інструментальні засоби отримання вихідних даних; збирати та логічно й</p> |

| Назва контрольної точки | Опис контрольної точки, порядок її проходження та отримання балів |
|----------------------------|--|
| | <p>зрозуміло інтерпретувати інформацію; використовувати інноваційні підходи до розв'язання завдання (6 балів);</p> <ul style="list-style-type: none"> – студент вирішив індивідуальне завдання, в якому отримав правильну відповідь, його графічні побудови виконано акуратно і з дотриманням вимог до гірничо-графічної документації (6 балів); – студент під час презентації / захисту індивідуального завдання демонструє володіння термінологічним апаратом, відповідає на запитання, здатний швидко адаптувати позицію під зміни у вихідному ситуаційному завданні (6 бали) |
| Модульні контрольні роботи | <p>МКР виконуються в Moodle під час останнього практичного заняття в модулі за 1 годину 20 хвилин. В разі неявки або неможливості виконання МКР з поважних причин на таке заняття допускається відкриття виконання МКР за погодженням з викладачем в інший час асинхронно. Кількість спроб обмежується двома спробами з зарахуванням кращого результату. Кожна модульна контрольна робота включає блок тестових завдань (або задач) з матеріалу модуля (max 20 балів). Тестові завдання являють собою тести множинного вибору з однією вірною відповіддю (задачі передбачають обґрунтування порядку розв'язання проблем, виконання розрахунків та побудов). Тести оцінюються за співпадінням з правильною відповіддю. При розв'язанні задач оцінюється логіка і обґрунтованість розв'язання, правильність аналітичних розрахунків або графічних побудов.</p> |

Додаткові зауваження:

– студент може оскаржити отримані оцінки в порядку, передбаченому Положенням про організацію освітнього процесу ([Нормативні документи : Polytechnic \(metinvest.university\)](#)) та Положенням про політику та процедури врегулювання конфліктних ситуацій ([Академічні політики : Polytechnic \(metinvest.university\)](#));

– оцінки, отримані за роботу на практичних заняттях, не можуть бути відпрацьовані або покращені, окрім процедури оскарження, оцінки за інші види поточного контролю можуть бути покращені за індивідуальною домовленістю з викладачем;

– викладач не має права знижувати оцінку за індивідуальне завдання або модульну контрольну роботу, якщо вони не були складені вчасно, однак в разі, якщо така робота була оцінена пізніше, ніж момент завершення теоретичного навчання у семестрі, то відповідна оцінка не враховується у рейтингу здобувачів освіти.

4.3 Форма підсумкового контролю. Порядок визначення підсумкової оцінки

| | |
|--|---|
| Форма підсумкового контролю | Залік, тобто підсумкова оцінка вставляється як сума оцінок поточного контролю без проведення додаткових контрольних заходів |
| Умови допуску до підсумкового контролю | якщо сума оцінок за поточний контроль за семестр становить менше 60 балів, необхідно відпрацювати відповідні види контролю поточної успішності до звершення теоретичного навчання |
| Порядок визначення підсумкової оцінки | <ul style="list-style-type: none"> – якщо протягом семестру за результатами поточного контролю здобувач освіти набрав менше 60 балів, то під час екзаменаційної сесії йому надається змога отримати/покращити власний результат з усіх видів поточного контролю, крім активності на навчальних заняттях; – в разі, якщо протягом семестру за результатами поточного контролю або в процесі покращення власних результатів здобувач освіти набрав більше 60 балів, |

йому виставляється фактична сума балів і оцінка «залік», в іншому випадку – «незалік».

Відповідність між прийнятими в університеті шкалами оцінки

| Бальна шкала | Рівні | Характеристика | Традиційні шкали | |
|--------------|-------|--|------------------|---------|
| | | | Іспит | Залік |
| 90-100 | A | Студент демонструє видатний рівень досягнення запланованих результатів вивчення навчальної дисципліни, що засвідчують його безумовну готовність до подальшого навчання та/або професійної діяльності за фахом | Відмінно | Залік |
| 82-89 | B | Студент виявляє вищий за середній рівень досягнення запланованих результатів вивчення навчальної дисципліни та готовності до подальшого навчання та/або професійної діяльності за фахом, в його знаннях або діях присутні незначні помилки | Добре | |
| 75-81 | C | Студент виявляє середній рівень досягнення запланованих результатів вивчення навчальної дисципліни та готовності до подальшого навчання та/або професійної діяльності за фахом, в його знаннях або діях присутні деякі значущі помилки | | |
| 67-74 | D | Студент виявляє задовільний рівень досягнення запланованих результатів вивчення навчальної дисципліни та готовності до подальшого навчання та/або професійної діяльності за фахом, в його знаннях або діях наявні суттєві помилки | Задовільно | |
| 60-66 | E | Наявні мінімально достатні для подальшого навчання та/або професійної діяльності за фахом результати вивчення навчальної дисципліни | Незадовільно | Незалік |
| 35-59 | FX | Низка запланованих результатів навчання не досягнуті. Рівень наявних результатів навчання є недостатнім для подальшого навчання та/або професійної діяльності за фахом | | |
| 0-34 | F | Результати навчання відсутні або критично низькі | | |

4.4 Особливі підходи до визнання результатів навчання

– В разі, якщо здобувач освіти хотів би самостійно вивчити певні курси з проблематики Маркшейдерського супроводу гірничих робіт в небезпечних зонах (наприклад, Coursera, Udemy або інших платформ, в т.ч. платформ відкритих курсів вітчизняних та/або закордонних університетів), то 1) доцільно звернутися до списку рекомендованих вебресурсів або проконсультуватися з викладачем на предмет релевантності самосійтно знайденого освітнього ресурсу програмі дисципліни; 2) в разі успішності опанування такого курсу, яке підтверджується сертифікатом або іншим способом, такому здобувачу у порядку, визначеному Положенням про визнання результатів навчання, набутих у неформальній/інформальній освіті [Нормативні документи : Polytechnic \(metinvest.university\)](#), такі результати можуть бути зараховані замість оцінки з певного виду поточного контролю;

– В разі, якщо здобувач освіти реалізував певний вид наукової роботи (тези, стаття, результативна участь у студентській олімпіаді тощо), то у порядку, визначеному Положенням про визнання результатів навчання, набутих у неформальній/інформальній освіті [Нормативні документи : Polytechnic \(metinvest.university\)](#), такі результати можуть бути зараховані замість оцінки з певного виду поточного або навіть підсумкового контролю; консультацію з питань визнання результатів неформальної та інформальної освіти можна отримати в уповноваженої особи від кафедри, яка викладає дисципліну; перелік таких осіб можна знайти за посиланням [Студентам : Polytechnic \(metinvest.university\)](#).

5 РЕКОМЕНДОВАНІ ДЖЕРЕЛА


Базові

1. НПАОН 74.2-1.07-21. Правила виконання маркшейдерських робіт під час розробки родовищ рудних та нерудних корисних копалин. [Чинний від 2021-03-31]. Вид. офіц. Київ : 2021. 260 с.
2. НПАОН 74.2-5.02-00. Маркшейдерські роботи на вугільних шахтах та розрізах. Інструкція (КД 12.06.203-2000). [Чинний від 2001-07-01]. Вид. офіц. Донецьк : ТОВ "АЛАН", 2001. 264 с.
3. Правила безпеки у вугільних шахтах : затв. наказом Державного комітету України з промислової безпеки, охорони праці та гірничого нагляду від 22.03.2010 р. № 62. Дата оновлення: 02.06.2023. URL: <https://zakon.rada.gov.ua/laws/show/z0398-10#Text> (дата взернення: 01.09.2025).
4. НПАОП 10.0-7.06-86. Вказівки про порядок і контроль безпечного ведення гірських робіт у небезпечних зонах. [Чинний від 1987-01-01]. Вид. офіц. М., 1986.
5. СОУ 10.1.00174088.011-2005 Правила ведення гірничих робіт на пластах, схильних до газодинамічних явищ. Київ : Мінвуглепром України, 2005. 225 с.
6. КД 12.07.301-96 Построение зон защиты и ПГД для условий больших глубин. Киев : Министерство угольной промышленности Украины, 1997. 46 с.
7. КД 12.01.01.503-2001 Управление кровлей и крепление в очистных забоях на угольных пластах с углом падения до 35°. Киев : Минтопэнерго Украины, ДонУГИ, 2002. 141 с.
8. НПАОП 10.0-5.27-84. Інструкція з безпечного ведення гірничих робіт біля затоплених виробок. [Чинний від 1985-01-01]. Вид. офіц. М., 1985.

Додаткові

9. Walker J., Awange J. L. Surveying for Civil and Mine Engineers. Theory, Workshops, and Practicals. Springer. 2018. 271 p. DOI: 10.1007/978-3-319-53129-8.
10. Kuchin O., Brui H., Yankin O., Ishutina H. The relationship between lowering the Earth's surface and bearing pressure above the advancing longwall face. *JGD*. 2023. Volume 1(34). P. 28-36. DOI: <https://doi.org/10.23939/jgd2023.01.028>.
11. Bazaluk O., Kuchyn O., Saik P., Soltabayeva S., Brui H., Lozynskyi V., Cherniaiev O. Impact of ground surface subsidence caused by underground coal mining on natural gas pipeline. *Scientific Reports*. 2023. Vol. 13, № 19327. DOI: <https://doi.org/10.1038/s41598-023-46814-5>.
12. Назаренко В. О., Бруй Г. В., Кучин О. С., Криворучко А. О., Іськов С. С. Маркшейдерський моніторинг стану гірничих виробок в умовах розробки зближених вугільних пластів як важливий елемент забезпечення безпеки праці та захисту шахтарів. *Технічна інженерія*. 2025. № 2(94). С. 258–267. DOI: [https://doi.org/10.26642/ten-2024-2\(94\)-258-267](https://doi.org/10.26642/ten-2024-2(94)-258-267)
13. Nazarenko V., Brui H., Kuchin O. Investigation of the rock destruction influence in the increased rock pressure zones on the stability of preparatory mine workings. *Revista Minelor – Mining Revue*. 2024. Vol. 30. P. 1-9. DOI: 10.2478/minrv-2024-0034

Web-ресурси

- 
14. Міністерство освіти і науки України : веб-сайт. URL: <https://mon.gov.ua/> (дата звернення: 01.09.2025).
 15. Національна бібліотека України ім. Вернадського : веб-сайт. URL: www.nbuv.gov.ua (дата звернення: 01.09.2025).
 16. Національна бібліотека України імені Ярослава Мудрого : веб-сайт. URL: <https://nlu.org.ua/> (дата звернення: 01.09.2025).
 17. Kortext : веб-сайт. URL: <https://kortext.com/> (дата звернення: 01.09.2025).
 18. Research4life : веб-сайт. URL: <https://portal.research4life.org/> (дата звернення: 01.09.2025).
 19. Інституційний репозитарій ТОВ «ТЕХНІЧНИЙ УНІВЕРСИТЕТ «МЕТІНВЕСТ ПОЛІТЕХНІКА» : веб-сайт. URL: <https://dspace.mipolytech.education/home> (дата звернення: 01.09.2025).
 20. Центральна державна науково-технічна бібліотека гірничо-металургійного комплексу України : веб-сайт. URL: <http://cgntb.dp.ua/> (дата звернення: 01.09.2025).
 21. Geomatics & Advance Surveying : UdeMy : веб-сайт. URL: <https://www.udemy.com/course/geomatics-advancesurveying/?couponCode=2021PM25> (дата звернення: 01.09.2025).

6 АКАДЕМІЧНІ ПОЛІТИКИ

Як член спільноти Технічного університету «МЕТІНВЕСТ ПОЛІТЕХНІКА» Ви маєте дотримуватися певних стандартів та академічної політики:

- **Академічна недоброчесність** вигляді академічного плагіату; фабрикації; фальсифікації; списування обману; хабарництва; необ'єктивного оцінювання; надання здобувачам освіти під час проходження ними оцінювання результатів навчання допомоги чи створення перешкод, не передбачених умовами та/або процедурами проходження такого оцінювання; впливу у будь-якій формі (прохання, умовляння, вказівка, погроза, примушування тощо) на педагогічного (науково-педагогічного) працівника з метою здійснення ним необ'єктивного оцінювання результатів навчання – прямо заборонено (докладніше про це – у Положенні про академічну доброчесність здобувачів вищої освіти та науково-педагогічних працівників ТОВ ТЕХНІЧНОГО УНІВЕРСИТЕТУ «МЕТІНВЕСТ ПОЛІТЕХНІКА»); і в разі виявлення – **відповідний захід контролю (контрольну точку) буде оцінено в 0 балів за з наступним повідомленням декану факультету та голові комісії з академічної доброчесності Університету.**

- В разі випадку надання здобувачам освіти під час проходження ними оцінювання результатів навчання допомоги чи створення перешкод, не передбачених умовами та/або процедурами проходження такого оцінювання; впливу у будь-якій формі (прохання, умовляння, вказівка, погроза, примушування тощо) на педагогічного (науково-педагогічного) працівника з метою здійснення ним необ'єктивного оцінювання результатів навчання студент може оскаржити процедури оцінювання за процедурами, передбаченими Положенням про організацію освітнього процесу.

- Матеріали в рамках курсу, захищені авторським правом, можуть бути використані лише тільки здобувачами освіти, яким призначено даний курс і для цілей, пов'язаних з цим курсом і не можуть поширюватися.

- Спілкування з однокурсниками та викладачем має бути професійним та ввічливим.

- Очікується, що Ви перевірятимете всі Ваші письмові повідомлення, включаючи поштові повідомлення та повідомлення у MS Teams на коректність змісту та мови.

- Використання ШІ не заборонене, разом з тим, воно має здійснюватися відповідально і з урахуванням «живих» політик щодо використання ШІ в Університеті: студент відповідає за повноту, вірогідність інформації, яка була згенерована/знайдена з використанням великих мовних моделей, здатний ідентифікувати у відповіді, яка частина інформації отримана з використанням технологій ШІ, а що є його власним здобутком/позицією.

- Університет прагне підтримувати середовище, вільне від дискримінації або дискримінаційних домагань, спрямованих на будь-яку людину або групу в межах своєї спільноти - здобувачів освіти, співробітників або відвідувачів.

Докладніше про академічні політики стосовно етичності поведінки, академічної доброчесності та протидію булінгу можна дізнатися за посиланням: [Академічні політики - Polytechnic \(metinvest.university\)](https://metinvest.university/uk/academic-policy)