


**МЕТОДИЧНІ ВКАЗІВКИ ДО ВИКОНАННЯ
САМОСТІЙНИХ РОБІТ З ДИСЦИПЛІНИ**

«Фахова англійська мова для
ділового та наукового спілкування»

*Рекомендовано Науково-методичною радою ТОВ
«ТЕХНІЧНИЙ УНІВЕРСИТЕТ «МЕТІНВЕСТ
ПОЛІТЕХНІКА»
(протокол № 5 від «26» травня 2023 р.)
Обов'язково до розміщення в репозиторії*




Методичні вказівки до виконання самостійних робіт з дисципліни «Фахова англійська мова для ділового та наукового спілкування»/Уклад. Рагуліна Н.В., Варех Н.В. Запоріжжя, ТОВ «ТЕХНІЧНИЙ УНІВЕРСИТЕТ «МЕТІНВЕСТ ПОЛІТЕХНІКА», 2023. 166 с.

Методичні вказівки до виконання самостійних робіт з дисципліни «Фахова англійська мова для ділового та наукового спілкування» містять матеріали з граматичними конструкціями в англійській мові та завдання до них для самостійного опрацювання.

Рекомендовано для ОКР «Магістр» усіх спеціальностей.

Самостійне електронне текстове мережеве видання

Затверджено на засіданні кафедри
мовних та гуманітарних дисциплін
Протокол № 1 від «02» травня 2023 р.

Узгоджено:
Секретар Редакційної ради

Малій Х. В.
«2» травня 2023 р.

© ТОВ «ТЕХНІЧНИЙ
УНІВЕРСИТЕТ
«МЕТІНВЕСТ ПОЛІТЕХНІКА»,
2023



ЗМІСТ

<u>1 Граматичні конструкції</u>	4
<u>2 Список використаніх джерел</u>	166

PRESENT SIMPLE

Це звичайний теперішній час, що означає дію в широкому сенсі цього значення. Одна з найпоширеніших та простих форм часу в англійській мові для опису дії.

Дії можуть бути пов'язані зі звичками, хобі, щоденними подіями по типу ранкової рутини та інших дій, що трапляються регулярно.

Утворення Present Simple

Для цього потрібно прибрати у дієслова в інфінітиві частку «to» и поставити дієслово після підмету. Це і є основне правило Present Simple.

Ствердне речення:

I / We / You / They + V (verb)

She / He / It + V + s (es)

I go to work every day — Я ходжу на роботу кожного дня.

They usually play tennis every weekend — Вони зазвичай грають в теніс кожні вихідні.

She brings me coffee every morning — Вона приносить мені каву кожного ранку.

It snows in winter — Зимой йде сніг.

ВАЖЛИВО: В Present Simple форма дієслова майже завжди співпадає з початковою. Виключенням є третя особа в однині (he / she / it) — до них додається закінчення-s:

I ride — She rides

I dream — He dreams

Якщо дієслово має закінчення **-s, -ss, -sh, -ch, -x, -o**, то до нього додається закінчення **-es**

I wish — She wishes

I teach — She teaches

Якщо дієслово має закінчення **-y**, а перед ним стоїть голосна, то до нього додається закінчення **-es**, але **-y** змінюється на **-i**

I try — She tries

I fly — He flies

Якщо дієслово має закінчення **-y**, а перед ним стоїть голосна, то до нього додається закінчення **-s**, но **-y** не змінюється.

I play — She plays

I stay — He stays

Заперечення:


Щоб скласти негативне речення — потрібно поставити допоміжне дієслово між підметом і основним дієсловом

I / We / You / They + do not (don't) + V

She / He / It + does not (doesn't) + V

I don't go to school every day — Я не ходжу в школу кожного дня

They don't drink beer — Вони не п'ють пиво



She doesn't like the weather in London — Їй не подобається погода у Лондоні

He doesn't drive the car — Він не водить автівку

Заперечення можна висловити за допомогою негативних займенників і прислівників.

Nobody speaks Arabic — Ніхто не говорить арабською

I do nothing — Я нічого не роблю

Питальне речення:

При складанні запитальних речень допоміжне дієслово ставиться перед підметом і основним дієсловом. Зазвичай на початку речення.

Do I / We / You / They + V

Does She / He / It + V

Do you like pizza? - Тобі подобається піца?

Do they play football? - Вони грають у футбол?

Does she learn Ukrainian? — Вона вивчає українську мову?

Does he live in Spain? - Він живе в Іспанії?

Іноді у запитальному реченні вживаються question words (запитувальні слова) і фрази, які допомагають поставити більш точне і коректне питання співрозмовнику.

До таких слів відносяться: how long (як довго), why (чому), where (де) та інші. Вони ставляться на самому початку речення перед конструкцією Present Simple.

QW + do (does) + I / We / You / They / She / He / It + V

Where does he live in Prague? — Де він живе у Празі?

Why do you drink green tea? - Чому ти п'єш зелений чай?

Коли в реченні з Present Simple з'являється допоміжне дієслово - у основного дієслова пропадає закінчення -s, це такий своєрідний "магніт", який "перетягує" до себе це закінчення. Це стосується негативної та запитальної форм Present Simple.

ВАЖЛИВО: іноді допоміжне дієслово do / does можна зустріти і в ствердних реченнях, щоб додати експресії та яскравості висловлюванню.

I do want to try this — Я дійсно хочу спробувати

Mary does know how to cook — Мері справді вміє готувати

Маркери часу Present Simple


Для того, щоб краще зорієнтуватися де і коли вживаються дієслова Present Simple - зверніть увагу на спеціальні маркери в тексті.

Такими «маячками» для Present Simple є прислівники (**often, always, usually, sometimes, seldom, never, etc.**) і покажчики часу (**every day, in the morning, on Fridays, on Saturdays etc.**).

She always drinks coffee in the morning — Вона завжди п'є каву вранці.

I usually wake up at 6 am — Зазвичай я прокидаюся о 6 ранку

They often talk about sport — Вони часто говорять про спорт



I check my smartphone every 15 minutes — Я перевіряю свій телефон кожні 15 хвилин

He takes a shower twice a day — Він приймає душ двічі на день

On Mondays we go to the central park — По понеділках ми ходимо до центрального парку

He comes here sometimes — Іноді він приходить сюди.

Використовується:

- Регулярні дії, що повторюються:

I often go to the bar — Я часто ходжу до бару

They play music every Sunday — Вони грають музику щонеділі

- Дія в широкому значенні слова (без прив'язки до моменту промови):

I live in Dublin — Я мешкаю в Дубліні.

She speaks Chinese — Вона говорить китайською.

- Факти, про які знають усі:

The Earth rotates around its axis — Земля обертається навколо осі.

- Майбутні дії, які відбудуться згідно з розкладом:

The airplane takes off at 4.30 — Літак злетить о 4.30 ранку.

The train leaves at 9 pm tomorrow — Поїзд відходить завтра о 9-й вечора.

- Рецепти та інструкції (використовується замість наказового способу):

You push the red button to turn on the radio — Натисніть на червону кнопку, щоб увімкнути радіо.

First you turn left and then you go down the street — Спочатку поверніть ліворуч, потім йдіть до кінця вулиці.

При перерахуванні якихось дій та їх певної послідовності також використовується час Present Simple

You take the bus into the city center and then you take a taxi to the restaurant — Ви їдете автобусом до центру міста, а потім берете таксі до ресторану.

Іноді час Present Simple використовується щодо минулого часу. Наприклад, у заголовках газет (вказують на факт події, що відбулася) або в розповіді про подію (коли ми говоримо про когось і його дії).

The bus with American tourists crashes in India — В Індії розбився автобус з американськими туристами


I met John last week. He comes to me and say: "Hello, old friend" — Минулого тижня я зустрів Джона. Він підійшов до мене і сказав: "Привіт, старий друже"

Приклади з Present Simple:

Ствердні речення:

I read a book every evening — Я читаю книгу щовечора

He likes to be polite — Йому подобається бути чемним



It takes two hours to fly from Berlin — Політ з Берліна триватиме дві години.

Cats like milk — Кішки люблять молоко

Негативні речення:

I don't buy food in the supermarket — Я не купую їжу в супермаркеті

He doesn't play piano very well — Він не дуже добре грає на піаніно.

They don't read books — Вони не читають книги

Ducks don't eat fish — Качки не їдять рибу

Питальні речення:

Do you live в Парижі? — Ти живеш у Парижі?

Does she play in a band? — Вона грає у групі?

Do you eat fish? — Ти їж рибу?

Do they like coffee? — Їм подобається кава?

PAST SIMPLE

Це простий час дієслова в англійській мові. Це один із основних часів, який відноситься до групи простих часів.

Використовується:

Дію, яку регулярно вчиняли в минулому. Наскільки часто - неважливо: He often visited us (часто відвідував), when we lived there.

Постійна ознака предмета чи характеристика людини у минулому. Яким був цей предмет чи людина колись? Наприклад: Jane looked much better (виглядала набагато краще), when I saw her last time.

Ланцюг послідовних дій у минулому. Часто зустрічається в казках типу "бабця за дідуся, дідусь за ріпку", тобто. де крок за кроком описуються події персонажів. Ланцюг простих дій зустрічається і в нашому звичайному житті: I entered the hall, switched on the light, opened the wardrobe, and then quickly closed it. Увійшов, увімкнув світло, відкрив шафу – це послідовні дії, між ними пройшло дуже мало часу. Немає сенсу ускладнювати пропозицію та намагатися передати цей ланцюжок дій якимось іншим способом, крім Past Simple.

Одноразова дія у минулому. Те, що одного разу сталося якийсь час тому (неважливо, вчора чи 140 років тому) передається через Past Simple.

ВАЖЛИВО: наприклад, Шекспір написав такого року твір. Ми користуємося результатами праці Шекспіра, причому робимо це зараз – у цьому випадку Past Simple часто плутають із Present perfect, який якраз і описує результат у теперішньому. Проте правило PS тут досить жорстке. Будь-який винахід, будь-який колись написаний твір - це факт у минулому. А факти, особливо із зазначенням точної дати, – сфера групи часів Simple.

Past Simple: правила створення

I / We / You / They / She / He / It + Ved, V2.

Неправильні дієслова мають три форми, всі три потрібно знати напам'ять. Щоб отримати Past Simple, ми використовуємо другу форму (V2) неправильного дієслова.

Наприклад:

Buy - bought – bought. Read - read – read. Cut - cut – cut. Lie - lay - lain. Неправильних дієслів не так багато. Решта дієслів, яких немає у списку неправильних, називаються правильними.

Правильні дієслова в Past Simple набувають закінчення **-ed** або **-d**. Його ми додаємо до основи інфінітиву.

Наприклад:

To kick - he kicked (штовхати - він штовхав) To look - he looked (дивитися - він дивився)

Якщо основа інфінітиву вже закінчується на **e**, то додається лише **-d**:

To dance – he danced (танцювати – він танцював) To invite – he invited (запрошувати – він запросив)

ВАЖЛИВО:

Якщо слово закінчується на букву **y**, її потрібно поміняти на **i** і потім додавати закінчення **-ed**. Цю маніпуляцію ми робимо тільки тоді, коли **y** передує приголосна.

Порівняйте:

To fly – he **flied**. To obey – he **obeyed** У випадку з obey перед **y** – голосна **e**. Ставимо закінчення **-ed** і нічого міняти не треба!

ВАЖЛИВО:

Якщо дієслово закінчується на комбінацію: короткий голосний звук + приголосна буква, то приголосна, як правило, подвоюється. To plan - he **planned**. Це потрібно для того, щоб зберегти закритий склад. Адже якщо в слові **planned** ми не подвоїмо **n**, то вийде відкритий склад, а у відкритому складі читається інакше. У результаті вийде зовсім інше слово.

Або: To fear - he **feared** To look - he **looked** Тут нічого подвоювати не потрібно, адже перед приголосними стоять зовсім не короткі голосні, на їх вимовлення ні на що не може вплинути.


Питання та заперечення.

Щоб скласти питання чи заперечення, нам знадобиться допоміжне дієслово **do**. Допоміжне дієслово **do** в Past Simple матиме форму **did**. У негативному реченні **did** ставиться після підмету і набуває негативну частинку **not**.

Заперечення у Past Simple:

I / We / You / They / She / He / It + did not (didn't) + V.

Підмет + did not + присудок (інфінітив) Tom did not eat porridge. Did not = didn't. Didn't – це скорочена форма did not.



Tom did not eat porridge = Tom didn't eat porridge. Mark did not come yesterday = Mark didn't come yesterday

Питання в Past Simple:

Did + I / We / You / They / She / He / It + V?

У питанні did вставатиме на першу позицію. Схема загального питання в past simple буде така: **DID + підмет + присудок (Інфінітив)?** Did Tom eat porridge? Відповідь на це питання може бути повною, але зазвичай буває короткою: - Yes, he did. / No, he didn't.

ВАЖЛИВО: Дуже часта помилка при створенні питань та заперечень у Past Simple: вживання V2 замість інфінітиву. Важливо, що утворюється PS - за допомогою закінчення -ed (для правильних дієслів) і V2 для неправильних. Допоміжне дієслово do вже прийняло на себе функції Past Simple і перетворилося на did (пам'ятаємо, що do - це неправильне дієслово: do-did-done. Відповідно, його V2 - did). Did ВЖЕ показує минулий простий час. Робити ще якісь додаткові маніпуляції зі смисловим дієсловом (присудком) просто не потрібно!

Спеціальні питання

QW + did + I / We / You / They / She / He / It + V?

Це питання, які починаються зі спеціального запитального слова. Запитання: What що? Where де? Who хто? Why чому? When коли? Whom кому? How як? **Запитання + DID + підмет + присудок (інфінітив)?** Ми просто ставимо на нульову позицію питання.

З запитальними словами Who (хто?) та What? (що?), якщо ми ставимо питання до підмету, така схема не працює. Ми просто встановлюємо who або what на місце підмета: Mary ate ice-cream yesterday. (Мері вчора їла морозиво.) Who ate ice-cream yesterday? (Хто вчора їв морозиво?)

ВАЖЛИВО: така схема з who працює лише тоді, коли ми ставимо питання до підмету. Якщо ж ми ставимо питання до прямого доповнення, то схема буде стандартною.

Порівняйте: Tom saw Mary 2 two days ago. Who saw Mary 2 two days ago? Питання поставлене до підмету (Tom). Who стоїть на першій позиції, допоміжне дієслово не потрібно.

Спочатку поставимо спільне питання (відповіддю на яке буде "так" чи "ні"):

Did Tom see Mary 2 two days ago? (ставимо did на перше місце) А тепер спеціальне питання з who, але тільки не до підмету, а до прямого доповнення (Mary): Who did Tom see two days ago? Оскільки питання ми ставимо не до підмету, значить, як і будь-яке питання, яке встає на нульову позицію, на першій позиції залишається did і далі за стандартною схемою.

Маркери Past Simple

yesterday – вчора

the day before yesterday – позавчора

just now - тільки-що
the other day – днями
last week – минулого тижня
last month – минулого місяця
last year – торік
last decade – у минулому десятилітті
last century – у минулому столітті
an hour ago – година тому
three hours ago – три години тому
two weeks ago – два тижні тому
in 1992 – у 1992 році
at 6 o'clock – о 6 годині

Маркери, у яких містяться слова **last, every, ago**, як правило, ставляться на останнє місце в реченні: I met Helen three months ago. Emma spent three weeks in Paris last year.

Маркери **often, never, usually, seldom, always** і подібні зазвичай стоять перед дієсловом: I never saw you working. Tom and I always spent holidays together.

ВАЖЛИВО: Якщо в якості присудка функціонує не дієслово дії, а дієслово to be, то ці маркери ставляться після нього: John was often tired. Маркер yesterday може зустрітися і на початку пропозиції, і наприкінці: Yesterday I bought a new fur coat. I bought a new fur coat yesterday. А ось sometimes може стати, куди захоче: I went to Paris sometimes, but always felt uncomfortable there. I went to Paris sometimes, but always felt uncomfortable there. Sometimes I went to Paris, but always felt uncomfortable there.

Наприклад:

Вказівка року: in 1956, in 2007. My grandpa died in 2007.

Вказівка місяця: in August, in September. I caught a cold in January.

Слово during – протягом якогось часу.

Увага: during може вживатися тільки з іменниками, що позначають певний часовий період! Протягом літа, протягом уроку, протягом нашого засідання. Mary was in London during the winter.

Маркер **for**. З цим маркером потрібно бути уважнішими. Це один із найяскравіших показників часу Present Perfect. Однак якщо дія вже завершилася і зв'язку з цим немає, то for чітко вказує на Past Simple.

INFINITIVE	PAST SIMPLE	PAST PARTICIPLE	ПЕРЕКЛАД
A abide	abode / abided	abode / abided	терпіти; дотримуватися чогось, бути
arise	arose	arisen	вірним виникати, підніматися
awake	awaked / awoke	awaked / awoken	будити, викликати,

**B****backslide****backslid****backslidden / backslid**прокидатися,
розуміти**be
bear****was, were
bore / beared****been
born / borne / beared**відступатися від
віри, знову
вдаватися до
пороку
бути, існувати
нести, виносити,
тримати, мати
почуття**beat****beat****beaten / beat**бити,
перемагати**become****became****become**ставати,
робитись**befall****befell****befallen**траплятися,
видаватися,
випадати на
долю**begin
behold****began
beheld****begun
beheld**починати
побачити,
помітити,
споглядати,
спостерігати**bend
bereave****bent
bereft / bereaved****bent
bereft / bereaved**гнути, згинати
позбавляти,
віднімати,
відбирати**beseech
beset****besought / beseeched
beset****besought / beseeched
beset**просити, благодати
оточувати,
осаджувати,
перегороджуват
и**bet****bet / betted****bet / betted**битися об
заклад, бути**bid****bid / bade****bidden**впевненим
запрошувати,
вітати,**bid****bid****bid**прощатися
пропонувати
ціну, брати**bide****bode / bided****bided**участь, просити
вичікувати,
терпіти,
проживати,**bind****bound****bound**знаходитися
зв'язувати,
пов'язувати,
скріплювати**bite****bit****bitten**кусати, клювати,
жалити**bleed****bled****bled**кровоточити,
спливати кров'ю**bless****blessed / blest****blessed / blest**благодсловляти,
освячувати,**blow****blew****blown**перехрестити
дути, видувати,
віяти, вибухати



break	broke	broken	ламати, переривати, розбивати
breed	bred	bred	розводити, виховувати, розмножуватися, плодитися
bring	brought	brought	приносити, приводити, доводити
broadcast	broadcast / broadcasted	broadcast / broadcasted	віщати, поширювати, передавати по радіо / телебаченню
build	built	built	будувати, споруджувати
burn	burned / burnt	burned / burnt	горіти, спалювати
burst	burst	burst	вибухати, розриватися, виникати, бути переповненим
bust	busted / bust	busted / bust	зламати, руйнувати, розоритися, бити
buy	bought	bought	купувати
C			
cast	cast	cast	кидати, відкидати, звільнити, відливати метал
catch	caught	caught	зловити, ловити, наздогнати
chide	chided / chid	chided / chid / chidden	сварити, дорікати, бурчати, ревіти
choose	chose	chosen	вибирати
cleave	cleft / cleave	cleft / 'cleave	розколювати, розсікати
cling	clung	clung	чіплятися, триматися, липнути
clothe	clothed / clad	clothed / clad	одягнути, одягати, висловлювати, обдаровувати
come	came	come	приходити
cost	cost	cost	оцінювати, коштувати
creep	crept	crept	повзати, крастися, охоплювати, наводити жах
crossbreed	crossbred	crossbred	схрещувати
cut	cut	cut	різати, обрізати
D			
dare	durst	dared	сміти, кидати виклик, ризикувати



daydream	daydreamed / daydreamt	daydreamed / daydreamt	марити, мріяти, фантазувати
deal	dealt	dealt	мати справу, торгувати, розглядати
dig	dug	dug	питання копати, рити, шукати
disprove	disproved	disproved / disproven	спростовувати, доводити хибність
dive	dove / dived	dived	пінрати, стрибати вниз, занурюватися
do	did	done	робити, виконувати
draw	drew	drawn	креслити, малювати, уявляти; тягти, волочити
dream	dreamed / dreamt	dreamed / dreamt	бачити сни, мріяти
drink	drank	drunk	пити, випивати
drive	drove	driven	водити (машину), управляти, їздити
dwell	dwelt / dwelled	dwelt / dwelled	жити, мешкати, перебувати, зупинятися (десь)
E			
eat	ate	eaten	їсти, харчуватися, роз'їдати
F			
fall	fell	fallen	падати, опадати, опускатися
feed	fed	fed	годувати
feel	felt	felt	відчувати
fight	fought	fought	боротися, битися
find	found	found	знаходити, натрапити, виявляти
fit	fitted / fit	fitted / fit	підганяти, прилаштовувати, пристосовувати, оснащувати
flee	fled	fled	бігти, тікати, рятуватися втечею
fling	flung	flung	кидати, кидати
fly	flew	flown	літати, пролітати
forbear	forbore	forborne	утримуватися, терпіти, переносити
forbid	forbade	forbidden	забороняти
forecast	forecast	forecast	прогнозувати, передбачати
forego	forewent	foregone	передувати, йти попереду
foresee	foresaw	foreseen	передбачати, знати заздалегідь
foretell	foretold	foretold	передбачати, прогнозувати
forget	forgot	forgotten / forgot	забувати



forgive	forgave	forgiven	прощати, забути (борг)
forgo	forwent	forgone	відмовлятися, утримуватися
forsake	forsook	forsaken	кидати, залишати, відмовлятися
forswear	forswore	forsworn	зрікатися, відмовлятися, відкидати
freeze	froze	frozen	замерзати, заморожувати
frostbite	frostbit	frostbitten	обморозити, відморозити
G			
get	got	gotten / got	отримувати, ставати
gild	gilded / gilt	gilded / gilt	золотити, покривати позолотою, прикрашати
give	gave	given	давати
go	went	gone	йти, їхати
grind	ground	ground	молоти, розтерти, шліфувати, точити
grow	grew	grown	рости, вирощувати
H			
hand-feed	hand-fed	hand-fed	годувати, давати з рук
handwrite	handwrote	handwritten	писати від руки
hang	hung	hung	висіти, вішати
have	had	had	мати, володіти
hear	heard	heard	чути, слухати
heave	heaved / hove	heaved / hove	піднімати, кидати, рухати, випускати, здійматися
hew	hewed	hewn / hewed	рубати, тесати, відбувати, узгоджуватися, дотримуватися
hide	hid	hidden	ховати, ховатися
hit	hit	hit	ударяти, вражати, попадати, натрапити, досягати
hold	held	held	займати, тримати, утримувати
hurt	hurt	hurt	пошкодити, заподіювати біль, кривдити, поранити
I			



inbreed	inbred	inbred	виросувати, виховувати
inlay	inlaid	inlaid	щось в когось інкрустувати,
input	input / inputted	input / inputted	робити вставку ввести, вводити (дані), вкладати (гроші)
interbreed	interbred	interbred	схрещувати, схрещуватися
interweave	interwove / interweaved	interwoven / interweaved	заткати, вплітати, переплітати,
interwind	interwound	interwound	змішувати переплітати, перемотувати
J			
jerry-build	jerry-built	jerry-built	будувати халтурно, нашвидкуруч
K			
keep	kept	kept	тримати, зберігати, залишати, утримувати
kneel	knelt / kneeled	knelt / kneeled	ставати на коліна, схиляти коліна
knit know	knitted / knit knew	knitted / knit known	в'язати, штопати знати, вміти, бути знайомим
L			
lay	laid	laid	класти, валити, накривати
lead	led	led	вести, очолювати, супроводжувати
lean	leaned / leant	leaned / leant	спиратися, нахилятися, притулятися
leap	leaped / leapt	leaped / leapt	стрибати, скакати
learn	learned / learnt	learned / learnt	вчитися, дізнаватися
leave	left	left	залишати, кидати, лишити, піти їхати
lend	lent	lent	позичати, давати на час
let	let	let	дозволяти, допускати, випускати,
lie	lay	lain	проливати лежати, розташуватися, перебувати,
light	lit / lighted	lit / lighted	знаходитися світити, запалювати,



lip-read	lip-read	lip-read	світитися, опромінювати, натрапити, обрушитися читати з губ, розуміти по губах
lose	lost	lost	втрачати, губити, позбавлятися, пропадати
M			
make	made	made	робити, виробляти, здійснювати
mean	meant	meant	означати, мати на увазі
meet	met	met	зустрічати, знайомитися
miscast	miscast	miscast	неправильно розподіляти ролі
outdraw	outdrew	outdrawn	домогтися більшої популярності, перевершити конкурентів
outdrink	outdrank	outdrunk	перепити (когось), випити більше, ніж хтось інший
outdrive	outdrove	outdriven	обігнати, випередити
outfight	outfought	outfought	мати перевагу над супротивником, перемагати
outfly	outflew	outflown	вилітати, літати швидше, далі (ніж будь-хто)
outgrow	outgrew	outgrown	випереджати в рості, переростати, позбавлятися з віком
outleap	outleaped / outleapt	outleaped / outleapt	перестрибувати, вистрибувати, стрибати краще
outlie	outlay	outlain	знаходитися назовні, поза чимось, жити в наметі
outrun	outran	outrun	випереджати, обігнати, втекти (від когось)
outsell	outsold	outsold	продавати, продаватися краще,



outshine outshoot	outshined / outshone outshot	outshined / outshone outshot	перевершувати в ціні затьмарити вистрілити, стріляти краще, відкидати, викидати
outsing	outsang	outsung	перевершити в співі, співати краще
outsit	outsat	outsat	пересидіти, засидітися
outsleep	outslept	outslept	проспати, прогавити
outsmell	outsmelled / outsmelt	outsmelled / outsmelt	пахнути сильніше, ніж щось
outspeak	outspoke	outspoken	говорити краще, висловитися, заявити
outspeed	outsped / outspeeded	outsped / outspeeded	переганяти, бути швидшим, діяти швидше
outspend	outspent	outspent	перевершити за видатками, витрачати більше
outstand	outstood	outstood	виділятися, кидатися в очі, витримати
outswear	outswore	outsworn	перевершувати в лихослів'ї
outswim	outswam	outswum	перевершувати в плаванні,
outthink	outthought	outthought	плавати краще перевершувати у кмітливості, перехитрити, виявитися
outthrow	outthrew	outthrown	розумнішим викидати, виділяти; кидати
outwear	outwore	worn	краще, точніше зношувати, вичерпувати, служити довше, ніж (що-небудь)
outwrite overbid	outwrote overbid	outwritten overbid	писати краще перебивати ціну;
overbreed	overbred	overbred	перевершити розводити, виросувати
overbuild	overbuilt	overbuilt	тварин в надмірній кількості надбудовувати, надмірно забудовувати,



overbuy	overbought	overbought	будувати занадто багато / вишукано купувати занадто багато, занадто дорого
overcome	overcame	overcome	подолати, побороти
overdo	overdid	overdone	перестаратися, переборщити, перебільшувати, перевтомлюват ися
overdraw	overdrew	overdrawn	перевищити кредит, перебільшувати
overdrink	overdrank	overdrunk	перепитися, занадто багато пити
overeat	overate	overeaten	переїсти, з'їсти занадто багато
overfeed	overfed	overfed	перегодовувати, об'їдатися
overfly	overflew	overflown	перелітати, пролітати над чимось,
overhang	overhung	overhung	вилітати за межі виступати, нависати, погрожувати, завішувати
overhear	overheard	overheard	прикрасами підслуховувати, ненавмисно почути
overlay	overlaid	overlaid	покривати, перекривати, навантажувати
overlie	overlay	overlain	лежати над чимось / на чомусь,
overpay	overpaid	overpaid	перекривати переплачувати, відшкодовувати
override	overrode	overridden	з надлишком переїхати, задавити; зневажати, відкидати,
overrun	overran	overrun	скасовувати заповнювати, охоплювати, переходити межі, захоплювати,
oversee	oversaw	overseen	грабувати спостерігати, наглядати,



oversell	oversold	oversold	стежити, підглянути нав'язувати продукцію, розпродати, продати повністю / більше своїх запасів
overset	overset	overset	порушувати порядок, засмучувати, перекидатися
oversew	oversewed	oversewn / oversewed	зшивати через край
overshoot	overshot	overshot	промахнутися, перейти кордони, стріляти до знемоги
oversleep	overslept	overslept	проспати, заспатися
overspeak	overspoke	overspoken	забагато розмовляти
overspend	overspent	overspent	витрачати занадто багато, смітити грошима, розладнувати своє здоров'я
overspill	overspilled / overspilt	overspilled / overspilt	проливати, переповнювати, перенаселяти
overtake	overtook	overtaken	наздогнати, наздоганяти, опановувати, обігнати
overthink	overthought	overthought	надумати зайвого, занадто багато думати
overthrow	overthrew	overthrown	кидати занадто далеко, скидати, руйнувати
overwind	overwound	overwound	перекрутити, крутити занадто сильно, швидко
overwrite	overwrote	overwritten	переписувати, писати поверх тексту, багато писати
P			
partake	partook	partaken	брати участь, розділяти, покуштувати, скористатися
pay	paid	paid	платити, винагороджувати, помститися



plead	pleaded / pled	pleaded / pled	захищати підсудного, клопотати, просити
prebuild	prebuilt	prebuilt	попередньо зібрати, вибудувати
predo	predid	predone	зробити заздалегідь, підготувати
premake	premade	premade	підготувати, зробити наперед, заздалегідь
prepay	prepaid	prepaid	передплатувати, платити наперед
presell	presold/preset	prespresetold	рекламувати продукт до його появи в продаж, продавати наперед
preshrink	preshrink	preshrunk	обробляти тканину для запобігання її стяжки
proofread	proofread	proofread	читати коректуру, корегувати
prove	proved	pru:vd	доводити, засвідчувати
put	put	put	класти, покласти
Q			
quick-freeze	quick-froze	quick-frozen	швидко заморожувати, замерзати
quit	quit / quitted	quit / quitted	залишати, покидати, виходити
R			
read	read [red]	read [red]	читати
reawake	reawoke	reawaken	знову будити
rebid	rebid	rebid	робити повторну ставку
rebind	rebound	rebound	знову переплітати (книгу), робити нову палітурку
rebroadcast	rebroadcast / rebroadcasted	rebroadcast / rebroadcasted	ретранслювати, знову показувати (передачу)
rebuild	rebuilt	rebuilt	перебудовувати
recast	recast	recast	переробляти, змінювати, перераховувати



recut	recut	recut	вдруге нарізати, повторно вирізати (сцени з фільму)
redeal	redealt	redealt	роздати знову карти в грі
redo	redid	redone	переробляти, робити ремонт
redraw	redrew	redrawn	перемальовувати, оновлювати малюнок, виставляти зворотний вексель
refit	refitted / refit	refitted / refit	переустатковувати, лагодити, знову підганяти (за розміром)
regrind	reground	reground	перешліфувати, переточувати, притирати
regrow	regrew	regrown	відростати знову
rehang rehear	rehung reheard	rehung reheard	переважувати, почути знову, розглядати
reknit	reknitted / reknit	reknitted / reknit	справу повторно в'язати заново, з'єднувати заново
relay	relaid	relaid	класти заново, замінювати (черепицю, кахель)
relearn	relearned / relearnt	relearned / relearnt	вчитися заново, переучуватися
relight	relit / relighted	relit / relighted	запалити, запалитися знову, спалахнути
remake	remade	remade	переробляти, робити заново
rend	rent / rended	rent / rended	відривати, роздирати, розщеплювати
repay	repaid	repaid	віддавати, повертати, відшкодовувати, відплачувати
reread rerun	reread reran	reread rerun	перечитувати, перезапускати, повторно проводити, показувати
resell resend	resold resent	resold resent	перепродавати, посилати, відправляти знову



reset	reset	reset	знову налаштувати, встановлювати, скидати (налаштування)
resew	resewed	resewn / resewed	пришивати заново, перешивати
retake	retook	retaken	знову взяти, перезнімати, передавати (іспит)
reteach	retaught	retaught	переучувати, вчити заново
retear	retore	return	знову розривати, відривати
retell	retold	retold	переказувати, розповідати
rethink	rethought	rethought	знову переглядати свою думку, заново осмислити
retread	retread	retread	змінити покриття, перенавчати, заново давати роботу
retrofit	retrofitted / retrofit	retrofitted / retrofit	модифікувати, підганяти, налаштувати
rewake	rewoke / rewaked	reawaken / rewaked	будити, пробуджуватися
rewear reweave	rewore rewove / rewaved	reworn rewoven / rewaved	заново носити заново переткати, плести, ткати заново, знову з'єднуватися
rewed	rewed / rewedded	rewed / rewedded	одружитися
rewet	rewet / rewetted	rewet / rewetted	вдруге повторно зволожувати, мочити знову
rewin	rewon	rewon	знову перемогти, перемогти після програшу
rewind	rewound	rewound	перемотувати (назад)
rewrite	rewrote	rewritten	переписувати, редагувати, відповідати
rid	rid	rid	письмово звільняти, рятувати



ride	rode	ridden	їхати верхи, кататися, їхати (в транспорті)
ring	rang	rung	дзвонити, дзвеніти
rise	rose	risen	підніматися, сходити
roughcast	roughcast	roughcast	накидати план, намічати, грубо
run	ran	run	штукатурити бігти, гнати, управляти, текти
S			
sand-cast	sand-cast	sand-cast	відливати метал в піщану форму
saw	sawed	sawed / sawn	пиляти, розпиляти
say	said	said	говорити, сказати
see	saw	seen	бачити, дивитися
seek	sought	sought	шукати, домагатися
sell	sold	sold	продавати
send	sent	sent	посилати, відправляти
set	set	set	поміщати, ставити
sew	sewed	sewn / sewed	шити, штопати
shake	shook	shaken	трясти, струшувати
shave	shaved	shaved / shaven	голитися
shear	sheared	sheared / shorn	різати, вистригати, розсікати
shed	shed	shed	проливати, втрачати, скидати
shine	shined / shone	shined / shone	сяяти, світити
shit	shit / shat / shitted	shit/ shat / shitted	какати, гадити, срати
shoe	shod	shod	взувати, підкувати, підбивати
shoot	shot	shot	стріляти, полювати
show	showed	shown / showed	показувати, показуватися, виставляти
shrink	shrank / shrunk	shrunk / shrunken	сідати, давати усадку, стискатися
shut	shut	shut	закривати
sight-read	sight-read	sight-read	грати, співати з листа, читати ноти, текст з листа
sing	sang	sung	співати



sink	sank / sunk	sunk	тонути, опускатися, занурюватися
sit	sat	sat	сидіти, садити, перебувати
slay	slew / slayed	slain / slayed	вбивати, знищувати
sleep	slept	slept	спати
slide	slid	slid	ковзати, повзати, кататися
sling	slung	slung	жбурляти, вішати через плече,
slink	slinked / slunk	slinked / slunk	підвішувати крастися, підкрадатися, народжувати
slit	slit	slit	передчасно розрізати, перерізати
smell	smelled / smelt	smelled / smelt	пахнути, нюхати
smite	smote	smitten	вразити, бити, мучити
sneak	sneaked / snuck	sneaked / snuck	крастися, підкрадатися, красти,
sow	sowed	sown / sowed	вислизати сіяти, засівати, поширювати
speak	spoke	spoken	говорити
speed	sped / speeded	sped / speeded	поспішати, прискорювати,
spell	spelled / spelt	spelled / spelt	квапити замовляти, зачаровувати; змінити, дати відпочинок; писати, вимовляти
spend	spent	spent	слово по буквах витрачати, виснажувати
spill	spilled / spilt	spilled / spilt	проливати, розливатися
spin	spun	spun	прясти, крутити, вертіти, плести
spit	spit / spat	spit / spat	плювати, пронизувати, насаджувати, бризкати, капати
spoil	spoiled / spoilt	spoiled / spoilt	псувати, балувати
spread	spread	spread	поширюватися, розстеляти
spring	sprang / sprung	sprung	стрибати, вскочити



stand	stood	stood	стояти, бути розташованим
stave	staved / stove	staved / stove	пробивати, розбивати
steal	stole	stolen	красти, викрадати,
stick	stuck	stuck	домагатися, встромляти, колоти, приклеювати, липнути
sting	stung	stung	жалити, заподіювати біль,
stink	stunk / stank	stunk	обманювати, смердіти, погано пахнути;
strew	strewed	strewn / strewed	бути поганим, усіяти, розкидати,
stride	strode	stridden	посипати крокувати,
strike	struck	struck / stricken	сидіти верхи ударяти, вражати,
string	strung	strung	страйкувати пов'язувати, натягувати,
strive	strove / strived	striven / strived	нанизувати прагнути, намагатися, докладати зусилля, боротися
sublet	sublet	sublet	передавати в суборенду
sunburn	sunburned / sunburnt	sunburned / sunburnt	обгорати на сонці
swear	swore	sworn	клястися, присягати, лаятися
sweat	sweat / sweated	sweat / sweated	потіти, сиріти, пітніти
sweep	swept	swept	мести, прочищати,
swell	swelled	swollen / swelled	змітати, мчати пухнути, роздуватися, набухати
swim	swam	swum	плавати, плисти
swing	swung	swung	качати, хитатися, розгойдувати, висіти
T			
take	took	taken	брати, взяти
teach	taught	taught	навчати, вчити
tear	tore	torn	рвати, зірвати, розірвати



telecast	telecast	telecast	передавати по телебаченню
tell	told	told	говорити, розповідати, повідомляти
test-drive	test-drove	test-driven	робити пробну поїзду, тестувати
test-fly	test-flew	test-flown	випробовувати в літних умовах (літак)
think	thought	thought	думати, розмірковувати
thrive	throve / thrived	thrived / thriven	процвітати, цвісти, розростатися
throw	threw	thrown	кидати, жбурляти
thrust	thrust	thrust	колоти, засовувати, штовхати, лізти
tread	trod	trodden / trod	йти, ступати, топтати, давити
typecast	typecast	typecast	підбирати акторів по типажності
typeset	typeset	typeset	набирати текст для друку, визначати тип
typewrite	typewrote	typewritten	друкувати на друкарській машинці, набирати текст
U			
unbend	unbent	unbent	розгинатися, випростатися, пом'якшуватися
unbind	unbound	unbound	розв'язати, розпускати, послаблювати
unclothe	unclothed / unclad	unclothed / unclad	роздягатися, роздягати, оголювати
underbid	underbid	underbid	перебивати ціну, призначати нижчу ціну
undercut	undercut	undercut	підрізати, збивати ціни, робити підсічку
underfeed	underfed	underfed	недогодовувати, недоїдати
undergo	underwent	undergone	відчувати, переносити
underlie	underlay	underlain	підкреслювати, виділяти
undersell	undersold	undersold	продавати дешевше інших



underspend	underspent	underspent	витрачати недостатньо, дуже мало
understand	understood	understood	розуміти, усвідомлювати
undertake	undertook	undertaken	робити, гарантувати, здійснювати
underwrite	underwrote	underwritten	підписувати, гарантувати, ручатися
undo	undid	undone	розстібати, знищувати, скасовувати,
unfreeze	unfroze	unfrozen	розбирати розморозити, розморожувати
unhang	unhung	unhung	знімати (щось, що висить)
unhide	unhid	unhidden	показувати приховані елементи
unknit	unknitted / unknit	unknitted / unknit	розпускати (в'язання), розплутувати, роз'єднувати
unlearn	unlearned / unlearnt	unlearned / unlearnt	розучитися, забути те, що знав
unsew	unsewed	unsewn / unsewed	розпорювати щось зшите
unslung	unslung	unslung	відв'язувати, знімати, звільнити від ременя
unspin	unspun	unspun	розпускати, розплітати, розплутувати
unstick	unstuck	unstuck	віддирати, відклеювати, злетіти
unstring	unstrung	unstrung	знімати, послаблювати, розпускати, розплітати, розхитувати
unweave	unwove / unweaved	unwoven / unweaved	розпускати, розплітати (тканину)
unwind	unwound	unwound	расмативать, розкручувати, розвивати
uphold	upheld	upheld	підтримувати, допомагати, утримувати
upset	upset	upset	перекидати, засмучувати, засмучувати

W



wake	woke / waked	woken / waked	будити, пробуджуватися
waylay	waylaid	waylaid	підстерігати, влаштувати засідку
wear	wore	worn	носити одяг
weave	wove / weaved	woven / weaved	ткати, плести
wed	wed / wedded	wed / wedded	вінчати, видавати заміж, одружуватися,
weep	wept	wept	виходити заміж плакати, тужити, пітніти
wet	wet / wetted	wet / wetted	мочити, промочити, мокнути
win	won	won	вигравати, перемагати
wind	wound	wound	чуяти, дути, намотувати, заводити (механізм), звиватися
withdraw	withdrew	withdrawn	брати назад, віднімати, відкликати, витягувати
withhold	withheld	withheld	утримуватися, утримувати, приховувати
withstand	withstood	withstood	встояти, витримувати, чинити опір
wring	wrung	wrung	викручувати, вижимати, звиватися, мучити
write	wrote	written	писати

FUTURE SIMPLE


Це простий майбутній час в англійській мові.

Ми використовуємо Future Simple, щоб висловити припущення про майбутнє або події, які точно відбудуться і на які ми не можемо вплинути. А також, для обіцянок, погроз, попереджень та застережень.

Утворення Future Simple

Future Simple утворюється за допомогою одного допоміжного дієслова. Він використовується з усіма числами та особами. Не важливо, говоримо ми про 1-у особу однини (I), про 3-ю особу однини (She / He / It) або ж про всіх осіб множини (We / You / They) - у всіх випадках вживаємо допоміжний дієслово **will**.

ВАЖЛИВО: Іноді у британській англійській з підлягаючими I та We утримується дієслово shall.



I shall go for a walk — Я піду на прогулянку
Дієслово shall може використовуватися в питальній конструкції, щоб висловити намір і пропозицію щось зробити.

Shall we dance? — Може, потанцюємо?

Shall we eat this lunch? — Ми їстимемо цей обід?

Твердження

Для того, щоб скласти ствердну пропозицію в Future Simple - потрібно додати дієслово **will** після підмету, але перед смисловим дієсловом без частки **to**.

I / She / He / It / We / You / They + will + V

I will read an interesting book — Я читатиму цікаву книгу

You will buy a new dress — Ти купиш нову сукню

He will play tennis — Він гратиме у теніс

We will dream of better days — Ми мріятимемо про найкращі дні

Скорочення

Will = 'll

He'll drive this road — Він поїде цією дорогою

We'll do this better — Ми зробимо це краще

Заперечення

Негативна конструкція часу Future Simple утворюється за допомогою додавання частки **not** після допоміжного дієслова will.

I / She / He / It / We / You / They + will not + V

I will not take your bag — Я не братиму твою сумку

We will not find the hotel tomorrow — Ми не знайдемо готель завтра

My friend will not play guitar with us — Мій друг не гратиме з нами на гітарі

Скорочення

Will not = won't

Shall not = shan't (використовується рідко)

I shan't go for a walk today — Я не піду гуляти сьогодні

He won't clean his room till Sunday — Він не буде прибирати свою кімнату до неділі

Питання

У питальній конструкції допоміжне дієслово буде переноситься на початок речення, а за ним слідує підмет і смислове дієслово без частки to.

Will + I / She / He / It / We / You / They + V

Will I make the reservation? - Я оформлю бронювання?


Will you buy that blue car? - Ти купиш ту синю машину?

Для запиту докладнішої інформації використовують запитання з question words (QW). Тоді конструкція набуває наступної форми:

QW + will + I / She / He / It / We / You / They + V

Where will I go next weekend? — Куди я піду наступними вихідними?

When will we buy this house? — Коли ми купимо цей будинок?



How long will she keep your stuff? — Як довго вона зберігатиме твої речі?

What will my sister buy for me? — Що моя сестра придбає для мене?

Також, часто можна зустріти в промові питання-негативні пропозиції, які починаються з won't. В українській мові ми почали б це питання зі слів «хіба» чи «невже».

Won't she give you a hand? — Невже вона не допоможе тобі?

Won't you go to the bar with me? — Хіба ти не підеш зі мною до бару?

Коли використовується Future Simple?

Розглянемо основні випадки з прикладами, як у реченні вживатиметься простий майбутній час:

Загальне майбутнє

Коли ми говоримо про поодинокі або повторювані дії в майбутньому, ми можемо використовувати Future Simple.

I will swim every weekend next summer — Наступного літа я плаватиму кожні вихідні

They will go to the concert and listen to good music next Friday — Вони підуть на концерт і слухатимуть гарну музику наступної п'ятниці.

Припущення про майбутнє

У цьому випадку Future Simple нерідко вживається з дієсловами Present Simple. Наприклад: think (думати), be sure (бути впевненим), believe (вірити) та іншими. Також, у реченнях часто використовуються прислівники certainly (безумовно), perhaps (ймовірно), probably (можливо) та інші.

Probably I will find a better way to resolve this issue — Імовірно, я знайду найкращий спосіб вирішити цю проблему.

I think she will get this job in the marketing department — Я думаю, що вона отримає цю роботу у відділі маркетингу.

Надія, обіцянки та побоювання

Коли ми хочемо висловити своє ставлення до майбутнього, то ми використовуємо Future Simple, особливо з такими словами як hope (сподіватися), afraid (боятися), promise (обіцяти), swear (клястися) та іншими.

I promise we will go to Iceland next autumn — Я обіцяю, ми поїдемо до Ісландії наступної осені

We hope she will be okay — Ми сподіваємося, вона буде в порядку

Прогнози на майбутнє

Часто час Future Simple використовується у разі опису якихось подій у майбутньому, на які ми ніяк не можемо вплинути. Наприклад, на погоду та природні явища чи неминучі дії інших людей.

Heavy rain will be tomorrow — Завтра буде сильний дощ

Anyway he will go away next morning — У будь-якому випадку він поїде завтра вранці.

Спонтанні рішення

Коли ми хочемо підкреслити спонтанність якогось рішення або особливий емоційний момент, раптовий порив ми також використовуємо час Future Simple.

I will buy this pair of shoes — Я куплю ці туфлі (рішення прийнято спонтанно в магазині і не було заплановано)

We will eat all the ice-cream in the fridge — Ми з'їмо все морозиво, що є в холодильнику (миттєвий порив)

Маркери часу Future Simple

Вживання часу Future Simple тісно пов'язане із питанням «Коли це буде?». У випадках, коли можна вказати приблизний, неточний час. Впізнати Future Simple можна за такими словами, як:

- **soon** (швидко)
- **later** (пізніше)
- **as soon as** (як тільки)
- **tomorrow** (завтра)
- **tonight** (увечері)
- **next week** (наступного тижня)
- **next year** (на наступний рік)
- **in a month** (через місяць)
- **in three days** (через три дні)
- **in 2020** (у 2020 році)

ВАЖЛИВО: якщо відомий точний проміжок часу в майбутньому, коли відбудеться дія, використовуються конструкції Present Continuous або Future Continuous.

Приклади пропозицій Future Simple з перекладом

Ствердні:

I'll call you back later — Я передзвоню тобі пізніше

Parents will lend you some money Батьки займуть тобі трохи грошей

She will be twenty-one years old next year — Наступного року їй виповниться двадцять один рік.

Mary will cook delicious dinner tonight — Мері готуватиме вишукану вечерю сьогодні ввечері

Негативні:

I will not drink this bottle of wine — Я не питиму цю пляшку вина

She won't tell anyone — Вона нікому не розповість

They won't bring their own chairs — Вони не принесуть свої власні стільці

This letter will not be sent — Цей лист не надіслано

Питальні:

Will your parents visit us цей weekend? — Твої батьки прийдуть до нас цими вихідними?

What will you choose? - Що ти вибереш?





Won't you play football with me? — Хіба ти не зіграєш зі мною у футбол?

What will you drink tonight? — Що ти питимеш сьогодні ввечері?

Test

- 1) I that man because I ... English.
 - a. don't understand... not know
 - b. don't understand... don't know
 - c. not understand... don't know
- 2) ... Jane Smith ... English?
 - a. Do ... speak
 - b. Is ... speak
 - c. Does ... speak
- 3) ... Dad ... any brothers or sisters?
 - a. Have....got
 - b. Does... have
 - c. Does... has
- 4) We ... a car, but we are going to buy it.
 - a. hasn't
 - b. don't have
 - c. aren't have
- 5) Jack lives not far from us, but we ... him often.
 - a. doesn't see
 - b. not see
 - c. don't see
- 6) Don't give him cigarettes. He
 - a. doesn't smoke
 - b. isn't smoke
 - c. don't smoke
- 7) Can you help me? I ... the way to the market.
 - a. not know
 - b. don't know
 - c. am not know
- 8) ... Peter ... any beer in the fridge?
 - a. Do... has
 - b. Have... got
 - c. Does....have
- 9) My daughter Mary ... apples, but she likes oranges.
 - a. doesn't likes
 - b. not likes
 - c. doesn't like
- 10) What's the matter? You ... very happy.
 - a. looks
 - b. look

- 
- c. doesn't
- 11) Every day I help my Mom about the house, but last week I was very busy with my exam. So I ... her much.
- a. didn't helped
 - b. didn't help
 - c. not helped
- 12) Tom isn't playing tennis tomorrow afternoon, he ... tennis yesterday.
- a. doesn't play
 - b. didn't played
 - c. didn't play
- 13) We generally have lunch at 12.30, but yesterday we ... lunch later.
- a. have
 - b. has
 - c. had
- 14) I ... to the market myself last time, but now I don't remember how to get there.
- a. getted
 - b. got
 - c. goted
- 15) Looking through the paper, the teacher ... several mistakes.
- a. founded
 - b. found
 - c. finded
- 16) When did you ... to your parents last time?
- a. writed
 - b. wrote
 - c. write
- 17) Yesterday Mr. Watson ... too much at the party.
- a. drinked
 - b. drank
 - c. drunk
- 18) Don't worry about your letter. I ... it the day before yesterday.
- a. sended
 - b. sent
 - c. have sent
- 19) My husband ... in the bank for three years since 1990 to 1993.
- a. had worked
 - b. was worked
 - c. worked
- 20) We ... a holiday last year.
- a. haven't had
 - b. didn't have

- 
- 21) c. haven't had
It's late. I think I ... a taxi.
a. will take
b. am take
c. take
- 22) We don't know their address. What ... ?
a. do we do
b. are we do
c. will we do
- 23) You ... in Paris tomorrow evening.
a. arriving
b. arrive
c. will arrive
- 24) The boy ... this day all his life.
a. should remember
b. remembers
c. will remember
- 25) I'm not sure I ... Jim at the hotel.
a. found
b. will found
c. will find
- 26) We ... the tickets in advance.
a. willn't book
b. won't book
c. not book
- 27) Do you think it ... ?
a. will be rain
b. will rain
c. rained
- 28) Everybody thinks they ... married.
a. not will get
b. won't get
c. do not get
- 29) There ... any wars in the world.
a. aren't wars
b. will not be
c. not'll be
- 30) I ... it before dinner.
a. am not do
b. will not do
c. not do

THE ARTICLE



Артикль (The Article) в англійській мові — це слово, яке повідомляє про іменник деяку інформацію.

ВАЖЛИВО! Всього в англійській мові **два артикли**:

A (an) — невизначений;

the — визначений.

Артикль **a (an)** походить від слова "one" (один) і має сенс - один, будь-який, якийсь.

Артикль **the** походить від слова "this/ these" (цей, ці) і має сенс - цей, ці, конкретний (і).

Examples:

1. **a** table (од.) — один стіл

2. **an** apple (од., перед голосною) — одне яблуко

3. **the** table (од.) — цей стіл

4. **the** tables (мн.) — ці столи.

Правило 1 (загальне)

Артикль **a** (an — перед голосним звуком) ставиться тільки перед іменником **в однині**, якщо він використовується **вперше**.

Артикль **the** ставиться перед іменником **в будь-якому числі**, якщо він використовується **вдруге і більше разів** в значенні «цей».

Examples:

I see **a** girl. **The** girl is nice. — Я бачу дівчинку. (Ця) дівчинка мила.

I see boys. **The** boys are tall. — Я бачу хлопчиків. (Ці) хлопчики високі.

КОМЕНТАР: Якщо перед іменником стоїть прикметник, артикль ставиться перед ним.

a story

an interesting story

КОМЕНТАР: Артикль **a(an)** НЕ ставиться перед іменником **у множині**, а артикль **the** ставиться.

Examples:

an apple — apples (одне яблуко — яблука)

the apple — **the** apples (це яблуко — ці яблука)

Правило 2. Жодний артикль НЕ ставиться, якщо перед іменником стоїть:

1. числівник - **two** cats (дві кішки);

2. присвійний займенник - **my** cat (моя кішка);

3. іменник у присвійному відмінку - **boy's** cat (кіт хлопчика);

4. вказівні займенники **this, that** - цей, той;

5. негативна частка **NO**: I have **no** cat (У мене немає кішки).

Правило 3. Артикль **a(an)** Часто ставиться у стійких конструкціях:

1. It is a ... + ім. (од.) - Не перекладається (це...)

2. This is a ... + ім. (од.) - Це є ...

3. There is a ... + ім. (од.) - Там є ...



Examples:

1. **It is a** table. **It is a** big table.
2. **This is a** cat. **It is a** clever cat.
3. **There is a** bird in the bush. **There is a** little bird in the bush.

ПРАВИЛО 4. Артикль ставиться перед:

1. іменником єдиним у цій обстановці: the floor (підлога), the sun (сонце)
2. ЧАСТО перед іменником — таким, що є підметом: The book is ...
3. перед порядковим числовим: the first (the second, the third) ... - Перший, другий, третій і т.п.
4. перед прикметником в найвищій мірі порівняння: the best (the worst) — найкращий, гірший тощо.

ВАЖЛИВО! Запам'ятайте іменники, які **ЗАВЖДИ** вживаються з артиклем the:

1. the sun - сонце
2. the moon - місяць
3. the sky - небо
4. the world - світ
5. the earth - земля
6. the floor - підлога
7. the walls – стіни

Також артикль в англійській мові **не ставиться** перед:

1. власними назвами: **Ted, Sam**;
2. назвами міст та країн (Винятки становлять деякі географічні назви з артиклем the)
3. членами сім'ї **Father, Mother**;
4. днями тижня: **Monday, Tuesday, Wednesday, Thursday, Friday, Saturday, Sunday**;
5. місяцями та порами року (в загальному сенсі): **winter, spring**;
6. навчальними предметами: **History, Biology, English**, тощо.

Examples:

1. **Lizzy** is my sister.
2. **New York** is in **America**.
3. **Father** is the head of the family.
4. I don't work on **Sunday**.
5. **May** is a summer month. **Summer** is the best season.
6. I study **English** at school.

ВАЖЛИВО! Зверніть увагу, що в цьому випадку іменник, перед яким ставиться THE, відповідає на питання ДЕ?, тобто використовується в ролі обставини МІСЦЯ!

Розділимо конструкції на групи:

Група I (уточнення розташування):

1. Where is **the** ...? - Де...?
2. in front of **the** - перед ...

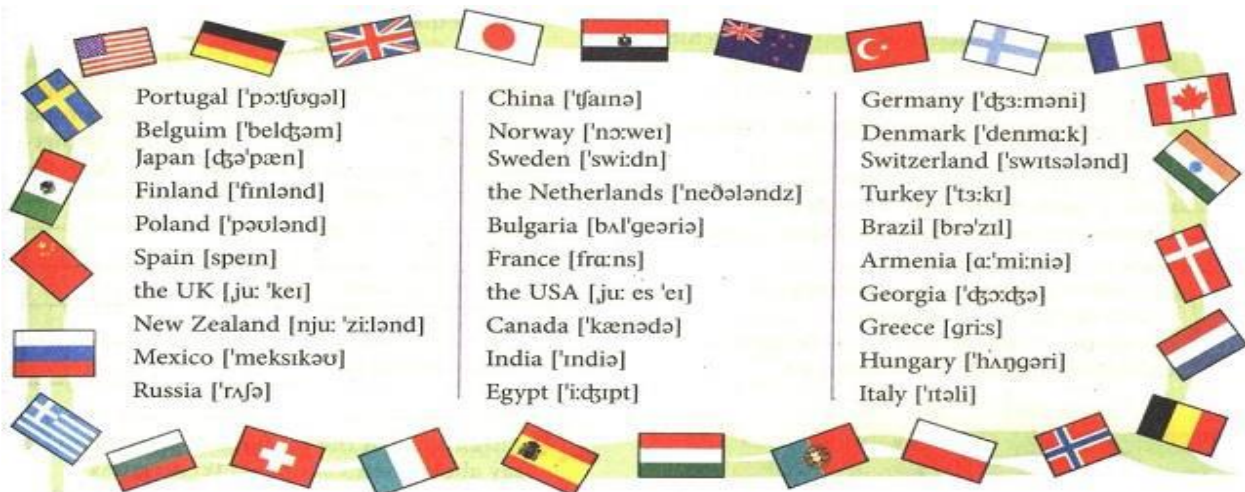
3. in the middle of **the** – посередині ...
4. in the centre of **the** ... – у центрі ...
5. in the corner of **the** ... – у кутку ...
6. to the right of **the** ... – праворуч від ...
7. to **the** left of **the** ... - зліва від ...

Група II (у громадському місці):

1. at **the** cinema - у кінотеатрі
2. at **the** theatre - у театрі
3. in **the** museum - у музеї
4. in **the** art gallery - у картинній галереї
5. in **the** shop – у магазині
6. at **the** market – на ринку
7. in **the** church – у церкві
8. in **the** country – у сільській місцевості (за містом)

Артикль the с географічними назвами


Правило 1. Артикль **the** НЕ використовується перед назвами **стран та континентів:**



Винятки:

1. the United Arab Emirates
2. the UK (the United Kingdom of Great Britain and Northern Ireland)
3. the USA (the United States of America)
4. the Netherlands – Нідерланди
5. the Irish Republic
6. the Chech Republic
7. the Philippines
8. the rf (the russian federation)

Також Артикль **the** НЕ вживається перед такими географічними назвами: Europe, Eurasia, Antarctica, Central Asia, North (South) America, Latin America, South-East Asia, Northern Africa, Western (Eastern Siberia), Siberia.



АЛЕ: the Crimea (Крим), the Far East (Далекий схід), the Middle East (Середній схід), the Midlands (Центральні графства в Англії), the Highlands (Хайлендс), the Lowlands (Лоулендс).

Правило 2. Артикль не вживається з назвами міст.

Виняток: the Hague – Гаага

Запам'ятайте: The Hague is in the Netherlands. - Гаага знаходиться в Нідерландах.

Правило 3. Артикль **the** використовується перед назвами сторін світу (оскільки вони єдині у світі): the East (схід), the West (захід), the South (південь), the North (північ).

Правило 4. Артикль **the** використовується перед іменниками, що позначають тип географічного ландшафту

1. at the seaside - на узбережжі
2. on the coast - на березі
3. in the country - загоном, у селі
4. in the countryside - у сільській місцевості
5. in the forest — в лісі
6. in the mountains — в горах
7. in the jungle — в джунглях

Правило 5. Артикль **the** використовується перед назвами водних просторів: океанів, морів, річок, каналів, проток, озер, крім заток.

1. The Atlantic Ocean – Атлантичний океан
2. The Red Sea – Червоне море
3. The Volga – Волга (річка)
4. The Panama Canal – Панамський канал
5. The English Channel – протока Ла-Манш
6. The Gulf Stream - Гольфстрім
7. The Baikal (The Baikal Lake) - Байкал (озеро), але Lake Baikal,

Lake Seliger


Правило 6. Артикль **the** використовується перед назвами гірських ланцюгів та архіпелагів островів (збірна функція артикля the, див. закінчення –s на кінці)

1. the Urals - Уральські гори
2. the Caucasus - Кавказькі гори
3. the Rocky Mountains - Скелясті гори
4. the British Isles - Британські острови
5. the Kurilas - Курильські острови

Артикль не вживається з назвами (всі слова з великої літери):

1) вулиць та площ: Broadway Бродвей, Wall Street Уолл-стріт; Trafalgar Square Трафальгарська площа (в Лондоні), Red Square Червона площа;

2) мостів та парків: Westminster Bridge Вестмінстерський міст; Hyde Park Гайд парк у Лондоні, Central Park Центральний парк у Нью-Йорку;



3) аеропортів, морських портів, станцій залізничного та метро: London Airport Лондонський аеропорт; Kennedy (Airport) аеропорт Кеннеді; London Port Лондонський порт; Paddington Station станція Паддінгтон;

4) навчальних закладів (університети, коледжі тощо): Columbia University Колумбійський університет, Cambridge Кембридж, Оксфорд Оксфорд;

5) журналів: Time Magazine, National Geographic - журнали.

6) винятки (зустріч. інколи): The Arbat Арбат, The Via Manzoni вулиця Манзоні (у Мілані); the Gorki Park парк імені М. Горького та ін.

Артикль **the** використовується з назвами:

1) споруд та окремих унікальних будівель: **the** Great Wall of China, **the** Tower, **the** White House, **the** Winter Palace, **the** Royal Palace;

У цього правила багато винятків, особливо якщо назва споруди або будівлі містить визначення, виражене власним ім'ям (ім'я людини або назва населеного пункту): Westminster Abbey, Buckingham Palace, Hyde Park, London Zoo, Edinburgh Castle і т.д.

2) театрів, кінотеатрів, концертних залів, оркестрів, клубів: the Royal Opera House Королівський оперний театр;

3) картинних галерей, музеїв, пам'ятників: the National Gallery Національна картинна галерея, the Tretyakov Gallery Третьяковська галерея; the British Museum Британський музей, the Hermitage Ермітаж; the Washington Monument пам'ятник Вашингтону, the Lincoln Memorial Меморіал Лінкольна;

4) готелів, ресторанів: the Savoy готель "Савой", the Hilton готель "Хілтон", the "Astoria" готель "Асторія";

5) кораблів, музичних груп: the Titanic корабель "Титанік", the "Queen Mary" корабель "Королева Марія", the "Cutty Sark" кліпер "Катті Сарк"; the Beatles група "Бітлз";

6) більшість газет: the Guardian газета "Гардіан", the Times газета "Таймс", the Washington Post "Вашингтон Пост". Не прийнято вживати артикль із назвами газет там, де його немає в мові оригіналу: Izvestia газета "Известия".

7) державні установи, організації та політичні партії: the Labour Party Лейбористська партія, the United Nations Organization Організація Об'єднаних Націй, the Red Cross Червоний Хрест, the Greens "зелені", the Democratic Party Демократична партія.


Традиційно артикль не використовується зі словом Parliament парламенту (в Англії); NATO; може бути опущений перед словом (The) Congress (США).

З іменами та прізвищами людей, і прізвиськами тварин

1. **Використовуються без артикля:**

- якщо перед ними не стоїть жодного визначення:

Kate saw me to the door. Кейт провела мене до дверей.



I like Cindy. Мені подобається Сінді.

- якщо перед ними стоять прикметники young молодий, old старий, little маленький, poor бідний, dear дорогий, lazy ледачий, honest чесний та ін:

Little Jon Маленький Джон

- якщо перед ними стоїть слово, що позначає ранг, титул, військове, наукове чи почесне звання, яке є загальноприйнятою формою звернення (усі пишуться з великої літери); а також іменники, що виражають родинні стосунки. Це правило не поширюється на слова, що позначають професії: engineer інженер, painter художник і т.п.

Lord Byron лорд Байрон

Doctor (Dr) Brown доктор Браун

Mrs. White місіс Уайт

Sister Mary сестра Мері

Aunt Polly тітка Поллі

- Назви членів сім'ї, рідних та близьких – father батько, mother мати, sister сестра, uncle дядько, aunt тітка, cousin двоюрідний брат (сестра), etc. членами тієї ж сім'ї у прямій промові. У цьому випадку вони вик. без артикля та пишуться з великої літери.

I'll ask Father Я спитаю батька про це.

Don't tell Mother Не кажи мамі.

2. Використовуються з артиклем the:

- Якщо прізвище стоїть у множині та означає сім'ю загалом:

We will invite the Pavlovs. Ми запросимо Павлових.

The Ivanovs have moved. Іванові переїхали.

- З індивідуалізуючим визначенням, яке зазвичай виражене підрядним реченням, що стоїть після прізвища або імені людини. І тут артикль можна перекласти укр. мовою займенником **той, той самий**:

It is the Smith who phoned yesterday. Це той Сміт, який дзвонив учора.

Якщо перед ними стоїть слово, що означає професію:

the engineer Boiko інженер Бойко

3. Використовуються з невизначеним артиклем:

- Перед прізвищем в однині, щоб показати, що ця особа є одним із членів саме цієї сім'ї:

For after all was he not a Griffiths? Так, зрештою, хіба ж він не Гріффітс?

- При вик. імені для познач. якості, яка з цим ім'ям асоц.:


My husband is quite an Othello. Мій чоловік – типовий Отелло.

- Перед іменами та прізвищами у значенні якийсь, хтось, якийсь:

A Mr. Fox called you. Вам дзвонив містер Фокс.

A Smith asked for you. Якийсь Сміт питав тебе.

Артикль із національностями



Невизначений артикль a/an слід ставити, якщо назва національності є іменником в однині і використовується для описової характеристики одного з представників нації. Тобто ми не говоримо про конкретного німця чи француза, а просто маємо на увазі, що за національною приналежністю ця людина німець чи француз

an American – американець

a Canadian - канадець

an Italian – італієць

an Ukrainian - українець

a Spaniard - іспанець

a Dane - данець

a Finn - фін

a Turk - турків

a Swiss - швейцарець

a Japanese – японець

a Belgian - бельгієць

a German – німець

a Mexican - мексиканець

a Greek - грек

an Arab - араб

a Swede – швед

ПРИКЛАД:

Kevin is a German. – Кевін – німець.

During the voyage I met a nice Belgian. – Під час плавання я зустріла милого бельгійця.

Так само ситуація з позначають національність словами, до складу яких входять складові man або woman. Якщо ми використовуємо їх як описові слова, просто характеризуємо національну приналежність – то необхідний артикль a /an.

ПРИКЛАД: Douglas is an Irishman. – Дуглас – ірландець.

Якщо ви маєте на увазі конкретного представника нації – ставимо артикль the.

ПРИКЛАД: Douglas is the Irishman I met in London. – Дуглас – той самий ірландець, якого я зустрів в Лондоні.


Використання артикля the перед національностями.

Артикль the ми ставитимемо перед національностями, якщо маються на увазі населення/жителі певної країни (нехай навіть представники цього населення і не належать до цієї національності, а просто проживають у цій країні)

ПРИКЛАД:

The British are very polite. - Британці (жителі Британських островів) дуже ввічливі.

The Japanese have long life expectancy. – Японці (всі жителі Японії) мають високу середню тривалість життя.



Артикль the стоятиме перед назвами національностей, якщо конкретна особа/група осіб зрозуміла з контексту, або в самій пропозиції є визначення, що лімітує

ПРИКЛАД:

The Koreans I told you about will come tomorrow. – Кореїці, про яких я розповідав тобі, приїдуть завтра.

The також буде ставитися, якщо мова йде про групу осіб, які є представниками або виражачами інтересів своєї країни на будь-якому заході

ПРИКЛАД:

The competitions were won by the Ukrainians. – Змагання виграла українці (представники України).

COUNTABLE AND UNCOUNTABLE NOUNS IN ENGLISH

Обчислювальні іменники – це одухотворені конкретні предмети, а й неживі предмети, які можна порахувати. Цікаво, що вони вживаються і в однині, і в множині: **one book, two tables, tree chairs.**

Необчислювальні іменники – це одухотворені та неживі предмети, які неможливо порахувати.

Список необчислювальних іменників в англійській мові:

1. Їжа та напої (рідина): bread (хліб), cheese (сир), salt (сіль), chocolate (шоколад), water (вода), tea (чай), milk (молоко), oil (олія).

2. Матеріали: gold (золото), silver (срібло), wood (дерево), plastic (пластик).

3. Предмети вивчення та мови: mathematic (математика), history (історія), literature (література), Ukrainian (українська мова), English (англійська мова).

4. Хвороби: cancer (рак).

5. Види спорту та ігри: football (футбол), golf (гольф), poker (покер).

6. Абстрактні поняття: music (музика), advice (порада), happiness (щастя).

7. Погодні явища: snow (сніг), fog (туман), rain (дощ).

Проте описати кількість необчислювальних іменників можна, використовуючи конкретні позначення:

1. a slice (of bread) - скибочка (хліба);

2. a bit (of sand) - небагато (піску);

3. a kilogram (of meat) – кілограм (м'яса);


4. a piece (of cheese, of advice) - шматочок (сира), порада;

5. a cup (of tea) - чашка (чаю);

6. a bottle (of milk) – пляшка (молока).

Однина та множина

Обчислювальні іменники в однині перед собою вимагають постановки артикля a/an. У множині означає певну кількість, а значить



певний артикль. При цьому до обчислювальних іменників додаємо закінчення – s:

I don't have a car. - У мене немає машини.

We have 2 cars. - У мене є дві машини.

He doesn't have a sister. - У нього немає сестри.

He has three brothers. - У нього є три брати.

Необчислювальні не вимагають постановки артикля в жодному разі і у множині такі іменники не живаються. Поставивши артикль перед необчислювальним іменником, зміниться значення слова: life (життя) – a life (життєвий шлях), light (світло) – a light (лампа).

Потрібно пам'ятати, що в англійській мові є такі слова, які мають лише множину: scissors (ножиці), (pants) штани, (glasses) окуляри, (shorts) шорти, (pajamas) піжама, (tights) колготи. Але їх, наприклад, можна вважати парами:

I bought a new pair of jeans. - Я купив нову пару джинсів (нові джинси).

They gave me two pairs of sunglasses. – Вони подарували мені дві пари сонцезахисних окулярів.

THE із назвами хвороб

Як правило, артиклі не використовуються в англійській з назвами хвороб або захворювань. Вони належать до необчислювальних іменників. Однак, з деякими хворобами ставиться артикль **THE** — це виключення:

the measles

the flu

the mumps

the bubonic plague

Ще є декілька станів здоров'я або захворювань, які можна використовувати як з **A / AN**, так і з **THE**. Ця категорія містить більшість болів, пухлин і нападів. У випадку цих слів діє основне правило використання артиклів (на початку матеріалу):

a / the cold

a / the heart attack

a / the stroke

a / the wart, a / the tumor, a / the growth ...

a / the sore throat, a / the sore back, a / the sore foot ...

a / the headache, a / the toothache, a / the backache ...

Приклади:


Oncologists are doctors who specialize in treating cancer.

Old people are particularly vulnerable to the flu.

John has a cold. The cold was pretty bad.

Артикль з іншими необчислювальними іменниками

В англійській мові багато слів-хамелеонів, вони можуть змінювати значення і ставати обчислювальними і необчислювальними. Артикль у



цьому випадку використовуватиметься за загальними правилами: з обчислювальними – невизначений, з необчислювальними – певний чи нульовий.

1. Liquids – рідини.

Якщо раптом якась рідина стала обчислюваною і перед нею з'явився невизначений артикль, отже, мається на увазі певну кількість цієї рідини:

1. coffee (кава) - a coffee (чашка кави);
2. tea (чай) - a tea (чашка чаю);
3. lemonade (лимонад) – a lemonade (склянка/пляшка лимонаду);
4. beer (пиво) – a beer (склянка/пляшка пива);
5. wine (вино) – a wine (келих/пляшка вина).

If you go to the kitchen, bring me some lemonade, please. – Якщо підеш на кухню, то візьми мені лимонад, будь ласка.

If you go to the kitchen, bring me **a lemonade** (= **a glass of lemonade** / **a bottle of lemonade**), please. - Якщо підеш на кухню, візьми мені склянку/пляшку лимонаду, будь ласка.

2. Foods – продукти.

Продукти харчування можуть бути обчислювальними та необчислювальними:

1. duck (качка; порція качки) - a duck (ціла качка);
2. chicken (курка; порція курки) - a chicken (ціла курка);
3. salmon (лосось; порція лосося) - a salmon (ціла риба);
4. sugar (цукор) – a sugar (ложка/шматок цукру);
5. chocolate (шоколад) - a chocolate (шоколадна цукерка).

We will take chicken. – Ми візьмемо курку.

I want to order a chicken. – Я хочу замовити цілу курку.

Зверніть увагу, що далеко не всі назви продуктів харчування підкоряються цьому правилу: beef (яловичина), pork (свинина), mutton (баранина), pasta (паста), завжди необчислювальні.


3. Materials – матеріали.

Матеріали можуть бути обчислюваними та необчислюваними:

1. stone (камінь як матеріал) - a stone (камінь як предмет);
2. paper (папір) – a paper (газета);
3. iron (залізо) - an iron (праска);
4. rock (скеля як гірська порода) - a rock (скеля як височина);
5. wood (дерево як матеріал) – a wood (гай);
6. glass (скло) - a glass (склянка).

Give me some paper. I want to wrap the package. – Дай мені папір. Я хочу запакувати посилку.

Give me the morning paper. I want to wrap the package. - Дай мені ранкову газету. Я хочу запакувати посилку.



Як і у випадку з продуктами, це правило працює не з усіма матеріалами, наприклад: wool (вовна), silk (шовк), cotton (бавовна), що завжди не обчислюються.

4. Інші іменники.

Під такою загальною назвою є іменники, які в одному значенні використовуються як абстрактні, що описують загальне поняття, в іншому – конкретні, що описують вузьке поняття. З ними слід бути дуже уважними, тому що цей клас поєднує велику кількість слів і підвести їх усі під одне правило складно.

Декілька прикладів таких слів:

1. business (бізнес як поняття) – a business (бізнес, фірма, справа);
2. noise (шум як поняття) – a noise (певний шум);
3. hair (волосся) – a hair (одне волосся);
4. painting (живопис) - a painting (картина);
5. education (освіта як загальне поняття) - an education (освіта, яку отримала людина);
6. time (час як поняття) – a time (час як певний проміжок).

I want to have my hair cut at the weekend. – Я хочу підстригти волосся у вихідні.

I won't eat this soup. There is a hair in it. - Я не їстиму цей суп. У ньому плаває волосся.

Вказівники кількості Much, Many.

Запам'ятайте показники кількості, правильне вживання яких залежить від того, чи іменник обчислюється чи ні.

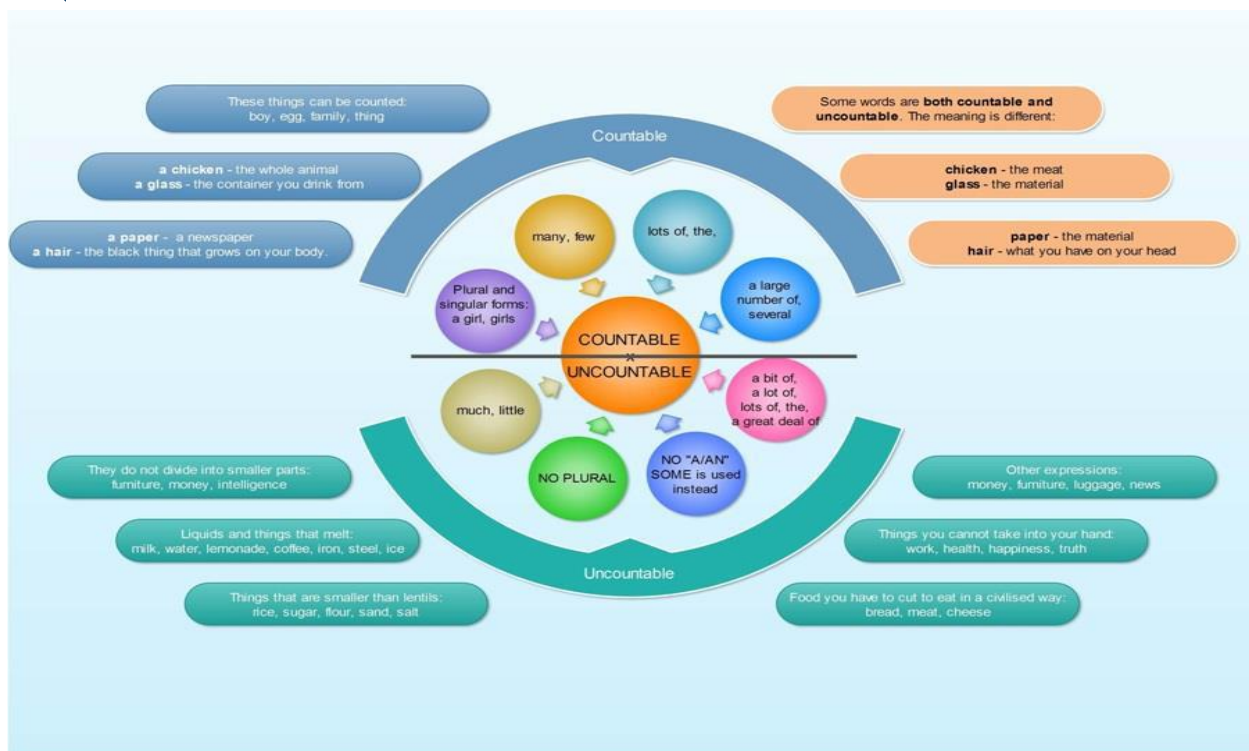
ВАЖЛИВО! Запам'ятайте!

much money – багато грошей much food – багато їжі many people – багато людей

Слова а lot/much можуть також вживатися як прислівники, тобто відповідати питання як? (Вчиняється дія). У цьому а lot — використовується, зазвичай, у ствердному реченні.

He reads a lot – Він багато читає.


Показники кількості	Countable	Uncountable
багато	A lot of (many)	A lot of (much)
мало	Few	Little
небагато (декілька)	A few	A little
скільки?	How many...?	How much...?




Test 1.

Put the articles **a/an** or **the** if necessary


1. I'd like ... chicken sandwich and ... glass of ... mineral water.
2. Would you like ... banana or ... strawberries?
3. She always has ... apple, ... toast and ... cup of ... coffee for ... breakfast.
4. The fly is on ... ceiling in ... kitchen.
5. My mother is ... accountant and my father is ... lawyer. They work in ... same company in ... centre of ... our town.
6. How much are ... her Italian lessons? – Ten dollars ... hour.
7. Where are ... dogs? – They are in ... garden.
8. ... cats like eating ... fish. ... cows like eating ... grass. ... birds like eating ... insects.
9. My favorite subjects are ... chemistry and ... biology.
10. There is ... parrot in ... cage. And there are ... pieces of ... fruit in it.
11. My granny lives in ... small village in ... country.
12. Your baby shouldn't sit in ... sun on ... hot day.
13. Please open ... book. ... exercise is on ... page 68.
14. Ann has been looking for ... job for ... long time.
15. What's ... matter? - I missed ... 6 o'clock train.
16. Do you like ... vegetables?
17. ... mother has got ... terrible headache today.
18. There were ... tears in ... her eyes.
19. She is ... very nice woman but her sons are ... bad boys.
20. Look at ... woman. She is ... neighbor I told you about.


- 
21. Yesterday I bought ... pair of ... shoes. Unfortunately ... shoes are too tight.
 22. We had ... dinner in ... restaurant ... last night. – What is ... name of ... restaurant?
 23. Tony has two children: ... boy and ... girl. They are ... twins. ... girl is in ... France now.
 24. Would you like another piece of ... cake? – No, ... cake is too fat for me.
 25. His office is on ... Floor 5. And I live on ... tenth floor.
 26. Little Mike leaves for ... school very early because ... school is quite far from ... his home.
 27. Lara saw ... letter under ... door. She read ... letter and started crying.
 28. Did you enjoy ... food at ... party ... last Friday?
 29. Roger is ... scientist, he works for ... government.
 30. We go to ... gym twice ... week.
 31. I come to ... work by ... bus. Today ... bus was a bit late.
 32. ... Jack is ... youngest but ... cleverest boy at ... school.
 33. It rained, so I stayed at ... home in ... evening. But today ... sun is shining brightly in ... sky.
 34. On ... Monday ... kids were tired and they went to ... bed very early.
 35. My wife is ... best woman in ... world and I'm ... happiest husband!
 36. They are having ... test on ... third of December.
 37. What ... beautiful painting! ... artist is such ... talented person.
 38. Robin Hood robbed ... rich and helped ... poor.
 39. David is ... old friend of mine. He plays ... guitar perfectly. His sister has been playing ... tennis since ... age of ten.
 40. ... Jacksons live in that lovely cottage with ... fantastic garden.
 41. Sam used ... drugs and was sent to ... prison in ... August. What ... shame!
 42. ... Harrisons are not religious and they never go to ... church.
 43. He has been in ... hospital for ... month.
 44. ... English are very fond of ... gardening.
 45. I've tried to learn ... Japanese many times.
 46. She is ... famous actress and she often appears on ... TV.
 47. It's such ... original idea! Besides you've got ... good sense of humour.
 48. On ... rainy day ... castle looks like ... prison.
 49. ... Cairo is ... capital of ... Egypt.
 50. It was so picturesque in ... Crimea ... last summer.
 51. ... London stands on ... Thames.


- 
52. I had ... my holiday in ... northern Italy ... last year but I'm going to cross ... Atlantic ocean and visit ... USA ... next year.
 53. ... Moon moves round ... Earth.
 54. ... Ukraine and ... Turkey are separated by ... Black sea.
 55. My friend usually goes to ... Alps in ... spring by ... plane.
 56. ... Urals are lower than ... Caucasus.
 57. ... Great Britain is situated on ... two large islands.
 58. ... Christmas and ... Easter are my favourite holidays.
 59. What's ... weather like today in ... Australia?
 60. ... Colorado river flows through ... Grand Canyon.
 61. My English friend took me to see ... National gallery, ... Houses of ... Parliament and ... Tower bridge.
 62. ... Statue of ... Liberty was ... present from ... French people.
 63. ... Galaxy where we live is called ... Milky Way.

Test 2.

- 1) We celebrate New Year on ... of December.
 - a. the 31st
 - b. 31st;
 - c. a 31st.
- 2) Great Britain consists of ... parts.
 - a. a three;
 - b. the three;
 - c. three.
- 3) ... drive on the left-hand side in their country.
 - a. The British;
 - b. A British;
 - c. British.
- 4) Could you give me ... of paper?
 - a. sheet;
 - b. a sheet;
 - c. the sheet.
- 5) ... is the main modern art museum in London.
 - a. The Tate Gallery;
 - b. A Tate Gallery;
 - c. Tate Gallery.
- 6) Is there ... in the street?
 - a. the school;
 - b. school;
 - c. a school.
- 7) The acting was poor, but we enjoyed
 - a. music;
 - b. the music;

- 
- c. a music.
- 8) ... have left London.
- a. the Browns;
- b. Browns;
- c. a Browns.
- 9) Bring ... from the kitchen.
- a. the milk;
- b. milk;
- c. a milk.
- 10) ... is the universal language of the world.
- a. The music;
- b. Music;
- c. A music.
- 11) The British like
- a. tea;
- b. a tea;
- c. the tea.
- 12) Give me ..., please.
- a. an apple;
- b. apple;
- c. the apple.
- 13) There is a red pen on the table. Give me ... pen.
- a. a;
- b. the;
- c. -.
- 14) She needs ... water. She is really thirsty.
- a. the;
- b. a;
- c. -.
- 15) I have ... dog. His name is Ben.
- a. -;
- b. a;
- c. the.
- 16) I have to go to the grocery store. Can I use ... your car, Mom?
- a. -;
- b. the;
- c. an.
- 17) Yesterday I found ... wallet in the street.
- a. an;
- b. the;
- c. a.
- 18) It's really hot here. We live close to ... equator.
- a. the;
- b. an;

- 
- c. a.
- 19) He speaks ... Spanish.
- a. -;
- b. a;
- c. the.
- 20) I went to ... Netherlands last month.
- a. a;
- b. -;
- c. the.
- 21) I like dogs very much. In fact, I'm ... dog trainer.
- a. -;
- b. a;
- c. the.
- 22) I am ... teacher. My husband is an accountant.
- a. the;
- b. a;
- c. -.
- 23) On our journey to ... France, we crossed ... Atlantic Ocean.
- a. the, -;
- b. -, the;
- c. -, -.
- 24) What did you eat for ... lunch?
- a. -;
- b. a;
- c. the.
- 25) Randy plays ... violin, and Mark plays ... hockey at ... Boy's Club near ... Times Square.
- a. the, -, the, -;
- b. -, -, -, -;
- c. the, -, -, the.
- 26) ... Queen Elizabeth II is ... monarch of ... Great Britain.
- a. -, the, -;
- b. the, the, -;
- c. -, a, -.
- 27) Scientists are willing to send ... expedition to ... Venus during ... 2020s.
- a. an, -, -;
- b. an, the, -;
- c. an, -, the.
- 28) Clara's mother is in ... hospital, that's why she didn't come to ... work on Tuesday.
- a. the, the;
- b. -, -;
- c. the, -.

- 
- 29) ... Florida State University is small.
 a. the;
 b. -;
 c. a.
- 30) Nick is ... doctor in ... small hospital in London, His wife works as ... nurse in ... same hospital.
 a. a, -, the, -;
 b. a, the, a, the;
 c. a, a, a, the.
- 31) It was a tough voyage. We were at ... sea for six weeks and had ... nice time.
 a. -, a;
 b. the, -;
 c. the, a.
- 32) I'd like to have ... piano at home. - Can you play ... piano?
 a. a, the;
 b. the, -;
 c. a, a.
- 33) Is there ... church in ... Brown Street?
 a. a, -;
 b. a, the;
 c. the, -.
- 34) I would like to go to China. I want to try ... Chinese food and to learn ... Chinese language. I've heard that ... Chinese are very hospitable.
 a. the, the, the;
 b. -, the, the;
 c. -, -, the.
- 35) ... Andes are in ... South America.
 a. The, -;
 b. -, -;
 c. -, the.
- 36) ... National Gallery is to ... north of ... London.
 a. -, the, -;
 b. The, -, -;
 c. The, the, -.
- 37) ... KFC is a chain of fast food restaurants. Their fast service is ... means of attracting customers.
 a. The, -;
 b. -, the;
 c. -, a.
- 38) Where is ... Sahara Desert?
 a. the;
 b. a;
 c. -.

- 39) What is ... capital of ... Italy?
 a. the, -;
 b. the, the;
 c. a, the.
- 40) On their way home they noticed nasty car accident. ... yellow car ran straight into ... white lorry.
 a. a, the, the;
 b. -, -, -;
 c. a, a, a.
- 41) Is ... Indian Ocean bigger than ... Atlantic Ocean?
 a. the, -;
 b. -, -;
 c. the, the.

TO BE, TO HAVE

Дієслово **to BE (бути)** в англійській мові.

В англійській мові є два головні дієслова **BE** та **HAVE**. Вони виконують кілька завдань і це два провідні дієслова, на яких будується вся англійська граматики. Дієслово **BE** у реченні, як правило, зустрічається у своїх формах, які називаються відмінюванням. Відмінювання дієслова - це його зміна по особах і числах. У таблицях нижче наведено відмінювання дієслова **BE** по особах і числах у теперішньому, минулому та майбутньому часі.

	<i>Present Simple</i>	<i>Past Simple</i>	<i>Future Simple</i>
<i>I</i>	<i>am</i>	<i>was</i>	<i>will be</i>
<i>He</i>	<i>is</i>	<i>was</i>	<i>will be</i>
<i>She</i>	<i>is</i>	<i>was</i>	<i>will be</i>
<i>It</i>	<i>is</i>	<i>was</i>	<i>will be</i>
<i>We</i>	<i>are</i>	<i>were</i>	<i>will be</i>
<i>You</i>	<i>are</i>	<i>were</i>	<i>will be</i>
<i>They</i>	<i>are</i>	<i>were</i>	<i>will be</i>

To be зараз (**Present Simple**).

Як очевидно з таблиці, для теперішнього часу ми використовуємо одну з форм **to be** – **am, is** чи **are**.

Am використовується **ЛИШЕ** після **I**.

I am so happy! - Я такий щасливий.

I'm clever enough to solve this problem. - Я досить розумний, щоб вирішити цю проблему.

Is використовується після he, she, it та всіх іменників, які можна замінити даними займенниками:

He is clever. – Він розумний.

Jack is clever. - Джек розумний.

She is smart. - Вона спритна.

Molly is smart. - Молі спритна.

It is heavy. - Він (предмет) / воно важке.

The table is heavy. – Стіл важкий.

Are використовується у множині.

Займенник you (ти/ви) в англійській мові завжди у множині!

You are smart! - Ти розумний!

We are clever! – Ми розумні!

They are witty! - Вони дотепні!

Those guys are witty. – Ті хлопці дотепні.

The children are smart. – Ці діти розумні.

To be у минулому часі (Past Simple).

У Past Simple дієслово to be має 2 форми – was для однини та were – для множини.

Jack was a very smart kid на 3 роки. - Джек був дуже тямущою дитиною в 3 роки.

To be у майбутньому (Future Simple).

У часі Future Simple дієслово to be має вигляд will be.

Sandy will be here. - Сенді буде там.

I will come soon. - Я скоро прийду.

Негативна форма дієслова to be утворюється просто - за допомогою not в короткій чи повній формі:

	<i>Present Simple</i>	<i>Past Simple</i>	<i>Future Simple</i>
<i>I</i>	<i>am not = amn't</i>	<i>was not = wasn't</i>	<i>will not be = won't be</i>
<i>He</i>	<i>is not = isn't</i>	<i>was not = wasn't</i>	<i>will not be = won't be</i>
<i>She</i>	<i>is not = isn't</i>	<i>was not = wasn't</i>	<i>will not be = won't be</i>
<i>It</i>	<i>is not = isn't</i>	<i>was not = wasn't</i>	<i>will not be = won't be</i>
<i>We</i>	<i>are not = aren't</i>	<i>were not = weren't</i>	<i>will not be = won't be</i>
<i>You</i>	<i>are not = aren't</i>	<i>were not = weren't</i>	<i>will not be = won't be</i>
<i>They</i>	<i>are not = aren't</i>	<i>were not = weren't</i>	<i>will not be = won't be</i>

Для утворення питання to be або, потрібно поставити безпосередньо перед підметом:



Present Simple

Am I right?

Is he right?

Is she right?

Is it right?

Are we right?

Are you right?

Are they right?

Past Simple

Was I right?

Was he right?

Was she right?

Was it right?

Were we right?

Were you right?

Were they right?

Future Simple

Will I be right?

Will he be right?

Will she be right?

Will it be right?

Will we be right?

Will you be right?

Will they be right?

To have - мати, мати

Дієслово HAVE в англійській мові посідає друге місце за ступенем важливості після дієслова Be. Він виконує дві функції:

1. є смисловим дієсловом у значенні «мати»;
2. є допоміжним дієсловом, який не перекладається, а бере участь в утворенні часів англійською.

To have може перетворюватися на різні часові форми. У Present Simple у множині використовується - have (з усіма особами). В однині - has (тільки для третьої особи), для всіх інших осіб - have.

Для часу to have перетворюється на had, у майбутньому вживаємо will have.

Теперешній час		Минулий час		Майбутній час	
I have	We have	I had	We had	I will have	We will have
You have	You have	You had	You had	You will have	You will have
He/She/It has	They have	He/She/It had	They had	He/She/It will have	They will have

Дієслово to have перекладається "володіти, мати".

I have a bicycle. - В мене є велосипед.

He has many pencils. - Має багато олівців.


У повсякденному мовленні часто можна почути замість have/has, стійкий вираз have got/has got, з тим самим перекладом, коли йдеться про придбання чогось.

He has got a beautiful dress. - Має гарну сукню.

They've got three tickets to London. - Вони мають три квитки до Лондона.

Заперечення

Заперечення будується з допомогою частки not, негативного займенника no.



I have not (haven't) a dog because we live in an apartment. - У мене немає собаки, бо ми живемо у квартирі.

I have no such pencils as Kate. - У мене немає таких олівців, як у Каті.

Утворення запитальних пропозицій

Існує два види питань: спеціальні та загальні.

Загальні запитання вимагають відповіді так, ні. Для утворення таких питань питання не потрібні.

Do/does + дійова особа + have + предмет/істота/людина?

Does she have any magazines? No, she hasn't. - У неї є якісь журнали? Ні.

Do they have Literature on Monday? Yes, they have. - У них буває по понеділках Література? Так.

Спеціальні питання також існують двох видів: 1) до підмета, 2) до другорядних членів пропозиції. Запитання в таких питаннях стоять на початку пропозиції.

Who has red pen? - Хто має червону ручку?

How many books have you got? - Скільки у тебе книжок?

Стійкі вирази з to be

to be on duty- чергувати

to be afraid of - боятися

to be surprised at – бути здивованим

to be fond of - захоплюватися

to be engaged – бути зарученим (це стосується пропозиції руки і серця)

to be up - закінчитися

to be good at – добре розбиратися

to be at a loss – бути розгубленим

to be hungry - бути голодним

to be bad at – погано розбиратися

to be present at – бути присутнім

to be ill – бути хворим

to be busy – бути зайнятим

to be free – бути вільним

to be married – бути одруженим

to be thirsty – хотіти пити

to be famous for – бути відомим

to be popular with – бути популярним серед


to be angry with – сердитися на

to be responsible for – бути відповідальним

to be sleepy – хотіти спати

to be absent from – бути відсутнім

to be late for - запізнюватися





to be in love with – бути закоханим
to be in the way – перешкоджати на шляху
to be on the pension – бути на пенсії
to be glad (pleased) – бути задоволеним
to be happy (delighted) - бути щасливим
to be ill (sick) – хворіти
to be healthy (well) – бути здоровим
to be ready for smth – бути готовим до чогось
to be sorry - жалкувати
to be (un) comfortable - зручно (незручно) влаштуватися
to be out of place – почувати себе некомфортно
to be sure of - бути впевненим
to be certain of – бути впевненим
to be mistaken – помилятися
to be surprised at - здивовуватися
to be angry with smb. - сердитися на когось
to be cross with smb. – сердитися на когось
to be busy with smth – бути зайнятим чимось
to be to blame – бути винним
Who's to blame? – хто винен?
to be for (against) smth – бути за (проти) чогось
to be 5 minutes late – запізнюватись на 5 хвилин
to be away – бути далеко
to be back – повертатися
to be off – бути відключеним
So be it! – Да буде так!
to be in – бути вдома
to be out – не бути вдома
to be interested in – цікавитися
to be crazy about – бути божевільним від
to be on velvet – жити у розкоші
to be up and doing – бути активним у якійсь діяльності
to be keen on smth – захоплюватися чимось
to be cold – змерзнути
to be hot (warm) – розігрітися
to be tired – бути втомленим
to be in time – бути вчасно
to be right (wrong) – бути правим (неправим)
to be in for it – «влипнути»
to be all out – лізти геть із шкіри
to be on the ball – не позіхати
to be up to trap – бути на чеку
Right you are! – Ваша правда! Є таке діло!



Test

- 1) This man _____ be happy tomorrow.
 - a. are
 - b. was
 - c. will
 - d. am
 - e. is
 - f. were
- 2) We _____ in a hurry.
 - a. will be
 - b. am
 - c. are
 - d. were
 - e. was
 - f. is
- 3) My little sister _____ four years old.
 - a. are
 - b. will be
 - c. is
 - d. am
 - e. were
 - f. was
- 4) _____ you busy?
 - a. am
 - b. is
 - c. are
 - d. will
 - e. was
 - f. were
- 5) The boy _____ in the country with his grandmother yesterday.
 - a. is
 - b. am
 - c. were
 - d. will
 - e. are
 - f. was
- 6) Tom and I _____ not at the Jim's party yesterday.
 - a. were
 - b. will
 - c. are
 - d. was
 - e. am
 - f. is

- 
- 7) _____ you nervous before the exam last year?
- a. will
 - b. was
 - c. is
 - d. am
 - e. are
 - f. were
- 8) It _____ be warm tomorrow.
- a. am
 - b. is
 - c. are
 - d. was
 - e. will
 - f. were
- 9) We _____ not students.
- a. will
 - b. was
 - c. were
 - d. are
 - e. am
 - f. is
- 10) _____ you be at home next week?
- a. are
 - b. were
 - c. is
 - d. was
 - e. am
 - f. will
- 11) _____ Tom and Sam in Spain last summer?
- a. was
 - b. am
 - c. will
 - d. is
 - e. were
 - f. are
- 12) I _____ not sure.
- a. was
 - b. am
 - c. were
 - d. is
 - e. are
 - f. will
- 13) Larry's parents _____ not be angry with him.
- a. am

- 
- b. is
c. are
d. were
e. was
f. will
- 14) Susan and Caren _____ friends.
a. am
b. are
c. is
d. were
e. was
f. will
- 15) _____ Mr. Bright your teacher?
a. will
b. was
c. are
d. were
e. is
f. am
- 16) She _____ not good at Math two years ago.
a. am
b. were
c. will
d. is
e. was
f. are
- 17) I _____ in Greece on last vacation.
a. was
b. are
c. will
d. is
e. were
f. am
- 18) _____ your sister married?
a. was
b. am
c. are
d. is
e. will
f. were
- 19) I _____ born in Sweden.
a. is
b. were
c. am

- d. will
 e. are
 f. was
- 20) _____ you be at my birthday party?
- a. am
 b. was
 c. is
 d. were
 e. will
 f. are

TO BE GOING TO

Конструкція **be going to** відноситься до конструкцій англійської мови, що часто вживаються. Конструкція широко використовується та письмі, і тим більше в мовленні. **Be going to** перекладається як "збиратися щось робити". Якщо розглянути конструкцію **be going to** з погляду граматики, можна розділити її на дві частини: змінна частина - **BE**, незмінна частина - **GOING TO**.

Як бачимо, змінною частиною даної конструкції є дієслово **to be**, а тому саме завдяки зміні **to be** конструкція **be going to** узгоджується з підметом і має форми теперішнього і минулого простих часів. З майбутнім часом **НЕ ВЖИВАЄТЬСЯ!**

Be going to в PRESENT SIMPLE.

Present Simple	
I +	am going to + ...
He, she, it +	is going to + ...
You, we, they +	are going to + ...

Be going to в PAST SIMPLE.

Past Simple	
I, he, she it +	was going to +
You, we, they +	were going to +

Positive	Negative	Question
Present tense		
I am going to buy a new car.	He is not going to buy a new car.	Are you going to buy a new car?
She is going to sell her car.	We are not going to sell our car.	Are they going to sell their car?
We use grammatical construction 'to be going to do something' when we have already decided to do it and have intention to do it.		
Past tense		
She was going to sell her car. But nobody wanted to buy it.	They told me that they were not going to sell their car.	Were you going to sell your car? Why did you fail?
We use 'to be going to do something' in the past form when we intended to do something, but didn't do it. Or it can be used in reported speech.		

1. Заплановані дії

Конструкція to be going to використовується для вираження бажання та наміру зробити щось у майбутньому, запланованої дії, яка має відбутися у майбутньому.

I'm going to meet Kelly tonight. Do you want to join? - Я збираюся зустрітися з Келлі сьогодні ввечері. Хочеш приєднатися?

2. Імовірність чогось

To be going to також використовується для вираження припущення, чогось, що з великою часткою ймовірності має чи може статися (як позитивного, і негативного).

It's going to be cold tomorrow. - Завтра буде холодно.

He is going to be famous one day, believe me. – Якимось він стане знаменитим, повір мені.

3. Наказ

Конструкція **to be going to** може використовуватися висловлення наказу чи суворої заборони стосовно когось.

You are going to do your homework right now! - Ти зараз же сядеш за свої уроки!

4. was / were going to

Конструкція to be going to у формі минулого часу (was/were going to) означає, що запланована дія так і не відбулася.

I was going to invite you to the cinema but you were busy. – Я собирався пригласити тебе в кино, но ты была занята.


5. to be gonna

Конструкція to be going to у розмовній мові часто утискається до форми to be gonna, після якої смислове дієслово використовується без частки to.

going to = gonna

I'm gonna leave soon. I don't wanna be late. - Я скоро піду. Не хочу спізнитися.

Зверніть увагу!




Be going, зазвичай, не вживається з дієсловами go і come. Якщо українською «я збираюся піти» - цілком прийнятна фраза, то англійською «I'm going to go» звучить не зовсім коректно. Замість «I'm going to go» (я збираюся піти) і «I'm going to come» (я збираюся прийти) слід використовувати просто «I'm going» та «I'm coming».

I'm coming to the restaurant. - Я збираюся поїхати до Парижа.

He was going to be at that party. - Він збирався бути на тій вечірці

Test

- 1) I ... to work in London next year.
 - a. am going
 - b. going
 - c. is going
- 2) Look at the sky! It ... soon.
 - a. is going raining
 - b. is going raining
 - c. is going to rain
- 3) ... to cancel the meeting?
 - a. Are you going
 - b. Am you going
 - c. Is you going
- 4) ... the gym?
 - a. Are you going to go
 - b. Are you going to
 - c. Is you going to go
- 5) The company ... to start construction of an Aqua Park here.
 - a. were going
 - b. is going
 - c. will be going
- 6) ... him for Brad? Really?
 - a. Is she going leave
 - b. will be going to leave
 - c. Is she going to leave
- 7) We ... to visit you in New York.
 - a. are going
 - b. go
 - c. goes
- 8) I am sure that ... to happen.
 - a. is not going
 - b. don't go
 - c. doesn't go

- 
- 9) They ... going to share the room.
a. is not
b. am not
c. are not
- 10) ... to test herself?
a. Is Kate going
b. Kate is going
c. Will Kate be going
- 11) You ... the bag! It's very expensive!
a. are not going buying
b. is not going buying
c. are not going to buy
- 12) Okay, well, if you really think this ... your image.
a. is helping
b. will helping
c. is going to help
- 13) He ... home, it's late.
a. is going
b. is go
c. are going
- 14) Stop! You ... to drive my car!
a. is not going
b. will not be going
c. are not going
- 15) This time the girl ... to stay.
a. going to
b. are going to
c. is going to

DOUBLE NEGATIVE FORM

Подвійне заперечення

В англійській мові немає подвійного заперечення, як в українській мові. Тобто, достатньо сказати:

She **never** wants to see him again, а не She **doesn't never** want to see him again.

Тому, зверніть увагу на наступні конструкції:

No more / not... any more

- I want no more of your money
- I don't want any more of your money.

No one / not... anyone

- No one called tonight.

- I don't want to see anyone tonight.

Never / not... ever

- She never wants to see him again.
- She doesn't ever want to see him again.

Nothing / not... anything

- He does nothing at all.
- Can't you do anything right?

Nowhere / not... anywhere

- Where are you going? — Nowhere.
- I don't want to go anywhere.

Not a single / not... a single

- Not a single letter arrived today.
- He doesn't have a single idea what we're doing.

Neither... nor...

- We neither ate nor drank during the ceremony.
- I like neither tomatoes nor zucchini.

Only (завжди ставиться перед словом, до якого відноситься):

- She only has seven dollars.
- We were only playing.
- They were the only ones to come.

Test

- 1) He doesn't trust _____.
 - a. anybody
 - b. nobody
 - c. somebody
- 2) Our group _____ never be able to finish the project on time.
 - a. Will
 - b. will not
 - c. will no
- 3) Sadie won't talk to _____ about her problems.
 - a. nobody
 - b. no one
 - c. anybody
- 4) I _____ want to see anything on television this evening.
 - a. do
 - b. do not
 - c. no
- 5) After he got home, Joe realized that he _____ of the spices he'd bought at the store.
 - a. didn't need none
 - b. needed none
 - c. didn't need any
- 6) I cannot find my money _____ !



- a. anywhere
 - b. nowhere
 - c. everywhere
- 7) I could see _____ way to help her out of the mess she was in.
- a. any
 - b. no
 - c. some
- 8) I have not _____ been to Japan.
- a. ever
 - b. never
 - c. any
- 9) Students are allowed to use neither books _____ notes during the midterm.
- a. or
 - b. nor
 - c. not
- 10) She couldn't eat _____.
- a. something
 - b. anything
 - c. nothing
- 11) Isn't there _____ you want for Christmas, Ms. Orbe?
- a. anything
 - b. nothing
 - c. something


PRONOUNS

Види займенників англійською мовою

Особисті займенники використовуються замість осіб. В англійській їх три. Називний, непрямий – це решта українських відмінків, разом узятих і присвійний відмінок – відповідає питанням чий? (чия? чие?)

Особисті (Personal Pronouns), присвійні (Possessive Pronouns) та зворотні займенники (Reflexive Pronouns)

Особисті займенники		Присвійні займенники		Зворотно-підсилювальні займенники
Хто?	Кому?	Чий?	Вживається як самостійні слова	Вказує, що дія здійснилася або здійсниться тим, хто говорить
I – я	Me – мені, мене	My – мій	Mine – мій	Myself – я сам
You – ти	You – тебе, тобі	Your – твій	Yours – твій	Yourself – ти сам
He – він	Him – його, йому	His – його	His – його	Himself – він сам
She – вона	Her – її, їй	Her – її	Hers – її	Herself – вона сама
It – воно	It – його, її, йому	Its – його, її	Its – його, її	Itself – воно само
We – ми	Us – нам, нас	Ours – наш	Ours – наш	Ourselves – ми самі
You – ви	You – вам, вас	Your – ваш	Yours – ваш	Yourselves – ви самі
They – вони	Them – їх, їм	Their – їх	Theirs – їх	Themselves – вони самі



1 колонка: Займенники-підмети, тобто іменник. Всі займенники пов'язані та мають початкову форму, яка одночасно є ГОЛОВНОЮ;

2 колонка: Займенники-доповнення, тобто Об'єктний відмінок;

3 колонка: проста форма, вживається перед іменником (this is my book, and that is your book);

4 колонка: самостійні і використовуються без іменника після себе (This is my book, and that is yours.);

5 колонка: відповідає українському займеннику «себе» або поворотній частинці -ся (дієслово).

Стійкі вирази зі зворотними займенниками:

1. Don't hurt yourself. — Не забийся.
2. Don't cut yourself. - Не поріжся.
3. Don't burn yourself. - Не обпечись.
4. Make yourself comfortable. — Влаштуйся зручніше.
5. Help yourself. - Пригощайся.
6. Enjoy yourself. - Насолоджуйся.
7. Amuse yourself. - Приємно проведи час.
8. Behave yourself. - Поводься добре.
9. Control yourself. - Тримай себе в руках.
10. Defend yourself. - Захищайся.
11. I found myself... - Я виявився...
12. Let me introduce myself. - Дозвольте мені представитися.
13. She lives by herself. - Вона живе сама по собі (одна). = She lives on her own. = She lives alone.
14. History repeats itself. - Історія повторюється.

ВАЖЛИВО. Поворотні дієслова в українській мові **НЕ** відповідають дієслову зі зворотним займенником в англійській мові (їх треба **ЗАПАМ'ЯТАТИ**):

1. Я не можу сконцентруватись. — I can't concentrate.
2. Не рухайся. - Don't move.
3. Поспішайте. - Hurry (up).
4. Готуйтеся. - Get ready.
5. Розслабтеся. - Relax.
6. Почувайтеся як вдома. - Feel at ease.

Запам'ятайте:

I feel great. — Я почувуюся чудово.

He dressed, shaved, washed and went to school. — Він одягнувся, поголився, помився і пішов до школи.

ВАЖЛИВО. Після речей МІСЦЯ і дієслів bring / take with (взяти з собою) вживаються займенники-доповнення: me, her, them і т.д.

НАПРИКЛАД:

1. Він не має жодних грошей при собі. - He hasn't got any money on him (а не on himself.)
2. Вона сховала квітку позаду себе. - She hid the flower behind her.

3. Він поклав карту перед собою. - He put the map before him.
 4. Вони озирнулися. - They looked around them.
 5. Я взяв парасольку із собою. - I took an umbrella with me.

Відносні займенники. Relative Pronouns

Відносні займенники служать для зв'язку головної пропозиції з підрядним, їхня форма збігається з питаннями.

who	хто, котрий (до істотних)
whom	кого
whose	чий
what	то, що
that	що, який (до істотних, неістотних)
which	який (до неістотних (визначає все речення))
where	де (визначає місце)
when	коли (визначає час)

НАПРИКЛАД:

This is my friend **who** lives in London. – Це мій друг, який живе в Лондоні.

Заперечні займенники (Negative Pronouns).

None (жоден із загального числа), neither... nor (ніякий із двох представлених), no (not), no one (ніхто), nobody (ніхто), nothing (ніщо)

НАПРИКЛАД:

None of them even looked at us. - Ніхто з них навіть не глянув на нас.

It's not so easy to answer your question. – Не так просто відповісти на твоє запитання.

Neither Bob nor Tom solved this problem. - Ні Боб, ні Том не вирішили проблему.

No one can predict the consequences of global warming – Ніхто не може передбачити наслідки глобального потепління.

Займенник ONE в англійській мові

Форми займенника ONE:

- one (од.) - ones (мн.)

- one's - це займенник one в присвійному відмінку; використовується для заміни присвійних займенників: my, your, her, his, etc.


- oneself - це зворотний займенник, утворений від one. Воно рідко використовується, замість нього використовуються поворотні займенники: myself, yourself, herself, himself, etc.

Запам'ятайте: one must – треба, потрібно, one should – слід, one ought to – необхідно, one can – можна, one may – можна

Коли треба використовувати займенник One:

1. У безособових та невизначено-особистих реченнях

ПРИКЛАДИ



Якщо не працюєш багато, не сподівайся успіху. If **one** doesn't work hard, he can't expect to succeed.

Необхідно подати доповідь пізніше кінця липня. **One must present his** report not later than the end of July.

ВАЖЛИВО. Займенник ONE може узгоджуватися з займенниками: he (зазвичай), she (наголошуємо на жінці) або he or she (в розмовній мові).

ПРИКЛАД

If **one doesn't** hard, **he or she** can't expect to succeed - Якщо не докладати зусиль, він або вона не може розраховувати на успіх.

One must present his or her report not later than the beginning of March. - Звіт необхідно подати не пізніше за початок березня.

2. Щоб уникнути повторення іменника, що обчислюється

ПРИКЛАД

I have a watch, a very good one. - У мене є годинник, дуже гарний.

These shoes are small, show me larger ones. - Ці туфлі маленькі, покажіть мені більше.

АЛЕ! незліченні іменники після прикметників нічим не замінюються.

I prefer cherry juice to apple.

Запам'ятайте:

Which one? - Котрий?

This one? -Цей?

That one? -Той?

Another one? - Ще один?

The other one? -Інший?

The first one - перший

The next one - наступний

The last one - останній

Іноді займенник ONE опускається.

ПРИКЛАД

I don't like this apple. Give me another (one). - Мені не подобається це яблуко. Дайте мені інше (ще одне).

There are two pictures. Which (one) would you like? – Ось дві картинки. Яку (одну) ви хотіли б?

This story is better than that (one). – Ця історія краща, ніж та (інша).

Here are some cards. Which ones would you like? (за контекстом залишається) – Ось кілька карток. Які ви хотіли б?

3. Ones не вживається:

1) після займенника other; для заміни іменника у множині використовується форма – others. I like this pen, but I don't like **others**. (а не other ones) - Мені подобається ця ручка, але не подобаються інші.

2) після іменників у присвійному відмінку: My ribbon isn't very good. Kate's is much better. (а не Kate's one) – Моя стрічка не дуже хороша. У Кейт набагато краще.

Стійкі вирази з займенником ONE:

1. one day - колись, одного разу, коли-небудь (some day - як-небудь)
2. one and all – все без винятку
3. one and only – єдиний, незрівнянний
4. one by one = one after another – один за одним, один за одним, поодиноці
5. one fourth – одна четверта
6. one horse town – глухий (It's one horse town. – Це глухе містечко.)
7. one jump ahead – на один крок попереду
8. one way – односторонній (рух)
9. one-colour – одноколірний
10. one-eyed – одноокий
11. one-to-one lessons – індивідуальні заняття (з викладачем)
12. another one – інший

Some, any, no та їх похідні.

Показчики невизначеної кількості (займенника) some, any використовуються, коли кількість предметів невідомо, але в той же час їх і не багато, і не мало. У деяких випадках займенники some і any не перекладаються зовсім. Загальне правило цих займенників: some, any, no повинні стояти перед іменником, що вони визначають. У цій функції вони нагадують артиклі (a/an і the), які теж використовуються перед іменником.

Показники кількості Some (any) англійською мовою.

Правило 1. Показчики кількості some (any) використовуються, як з обчислюваними, так з необчислювальними іменниками і показують, що предметів кілька (трохи).

Речення	Приклад	Обчислювальне	Необчислювальне
+	We need	an (some) apple. some apples.	some rice. some milk.
-	We don't need	a (any) tomato. any tomatoes.	any rice. any sugar.
?	Do we need	a (any) tomato? any tomatoes?	any rice? any sugar?

ПРИКЛАД:

I have **some** books. – В мене декілька книг.

I have **some** coffee. – В мене є небагато кави.

Правило 2. Займенники some використовується при наявності певної кількості предметів (речовини). За відсутності використовується заперечний займенник no.

ПРИКЛАД

I have **no** books. – У мене немає книжок.

I have no coffee. - У мене немає кави.

Правило 3. no = not any, причому варіант з any використовується для посилення.

ПРИКЛАД

I have no dog. = I have not got any dog. У мене немає собаки. = У мене немає жодного собаки.

There is no money on the table. = There is not any money on the table. На столі нема грошей. = На столі немає грошей.

Правило 4. Займенник some використовується в ствердних (+), а any в заперечних (-) та запитальних реченнях.

ПОРІВНЯЙТЕ

There are **some** English books in my bag. – У моїй сумці є кілька англійських книг.

Are there **any** French books in your bag? - Чи є у твоїй сумці французькі книги?

There aren't **any** French books in my bag. - У моїй сумці немає французьких книг.

Запам'ятайте: Would you like some tea? - Чи не хочете випити чаю? (прохання-пропозиція завжди з some)

Це похідні, які використовуються аналогічно займенникам some, any, no або Визначальні займенники (Defining Pronouns):

1. somewhere – десь;
2. anywhere – десь;
3. nowhere – ніде.

Коли ми говоримо про людей (people), речі (things), місця (places), ми можемо додавати some, any, no і отримувати нові слова.

About	Some +	Any +	No +
People людях	Somebody, someone – хтось, дехто, хто-небудь.	Anybody, anyone – будь-який, ніхто, хто завгодно, будь-хто	Nobody, no one – ніхто, нікого
Things речах	Something – щось, що-небудь	Anything – все, що завгодно	Nothing – нічого
Places місцях	Somewhere – десь, де-небудь, куди-небудь	Anywhere – у будь-якому місці, де завгодно, куди завгодно	Nowhere – ніде, нікуди

ПРИКЛАД

1. He lives somewhere near Chicago. - Він живе десь неподалік Чикаго.

2. I can't find the book anywhere. – Я ніде не можу знайти книжку.

3. He has no home, he lives nowhere. - Він не має вдома, він ніде не живе.

Також запам'ятайте нові похідні від займенника every – кожен:

1. everybody - все;
2. everything - все;
3. everywhere – скрізь

Запам'ятайте антоніми:

1. nobody (ніхто) - everybody (все)
2. nothing (нічого) - everything (все)
3. nowhere (ніде) - everywhere (скрізь)

При цьому everything і everybody вживаються з дієсловом в од. числа.

ПРИКЛАД

Everything is ready. - Все готово.

Everybody is ready. - Всі готові.

OTHER-OTHERS, ANOTHER AND THE OTHER

ЗАЙМЕННИК OTHER-OTHERS І ЙОГО ВІДМІННІСТЬ ВІД ANOTHER AND THE OTHER — OTHERS

Цей займенник перекладається українською як інший, інші. Його можна використовувати як займенник-прикметник, тобто описувати як іменник, так і займенник-іменник, тобто він може повністю замінювати саме іменник, щоб більше його не повторювати.

Слово **other** ми використовуємо перед іменниками у множині, коли маємо на увазі **різні**. Наприклад:

There are **other** routes to school but this is the nicest one. — Є й інші дороги до школи, але ця найкраща.

Якщо ми говоримо others, то після нього не потрібно використовувати іменник, так як це і є займенник-іменник, а після other - потрібно.

НАПРИКЛАД:

The first question was difficult, but the others were simple (others = other questions). — Перше питання було складним, але решта (питання) була простою.

У цьому прикладі займенник **other** у ролі іменника набуває форми множини із закінченням —s: others.

Але він також може набувати форми присвійного відмінка: однина — other's і множина — others (у цій формі воно стає визначенням до іншого іменника).

НАПРИКЛАД:

1. It may be her or other's bag. — Це може бути її чи чиясь сумка.

2. In these courses we share our and others' ideas. — На цих курсах ми ділимося своїми ідеями та ідеями інших людей.

Another утворилося шляхом приєднання артикля – an + other. Відповідно воно використовується з іменниками тільки в однині: another book, another place. Прикметник another має значення «той інший, який відрізняється від цього». Варіантів вибору кілька, більше двох.

НАПРИКЛАД:



Show me another photo. - Покажи мені інше фото (не це).

This pen is bad. Give me another (one). - Ця ручка погана, дай мені іншу (ручку).

This chair is broken. Take another one. — Цей стілець зламаний. Візьми інший.

I don't like this jacket. Show me another. — Мені не подобається цей піджак. Покажіть мені інший. - Інший, ще один (за кількістю).

Також another може мати значення «ще один, такий самий, додатковий».

НАПРИКЛАД:

There is another laptop. - Є ще один ноутбук (додатковий).

Коли перед іменником (countable noun) стоїть конкретне число, то в такому випадку another буде перекладатися як «ще». 2

НАПРИКЛАД:

Tell me another two stories. – Розкажи мені ще дві історії.

Як видно з прикладів, дуже часто після іншого використовується займенник one. Воно служить як заміником іменника, яке використовувалося раніше, щоб уникнути повторення. Але пам'ятайте, що є сенс використовувати одне лише в тому випадку, якщо з контексту ясно, про що саме йдеться.

I have already read this book. Give me another one, please. (one = book) - Я вже читав цю книгу. Дайте мені, будь ласка, іншу (наступну, ще одну).

У цьому випадку після another слідує якесь число, а потім іменник у множині.

НАПРИКЛАД:

1. Can I have another coffee? — Чи можна мені ще одну каву?

2. She asked me question, then another. — Вона задала мені питання, потім ще одне.

3. We need another three months to finish the project. – Нам потрібно ще три місяці, щоби закінчити проект.

THE OTHER

Займенник **the other** містить у собі характеристики обох попередніх займенників, оскільки він може використовуватися як з іменниками у множині, так і в однині.


Є кілька випадків, коли потрібно використовувати саме the other.

1. THE OTHER використовується з іменниками в однині у значенні іншої, другої, якщо йдеться про дві особи або предмети, а також, якщо об'єкт складається з двох частин.

НАПРИКЛАД:

1. He is waiting for us on the other side of the street. — Він чекає на нас з іншого боку вулиці.

2. This shoe is very dirty but the other one is quite clean. — Цей туфель брудний, але інший чистий.



2. THE OTHER вживаємо з іменниками у множині у значенні **інші**, якщо з контексту або ситуації зрозуміло, про які конкретно люди або предмети йдеться.

НАПРИКЛАД:

Where are the other books that I gave you? - Де інші книги, які я тобі дав?

Займенники other, others, the others використовуються з іменниками у множині.

Важливо пам'ятати, що при цьому займенники other та others вживаються з іменниками, які виражають невизначену кількість осіб або предметів.

НАПРИКЛАД:

1. We are thinking about the crises, but they have other problems. — Ми думаємо про кризу, але в них є інші проблеми.

2. Some people like pizza, others don't. — Деякі люди люблять піцу, інші – ні.

3. There are only five sweets in the bag. Where are the others? — У сумці лише п'ять цукерок. Де інші?

Тепер ви знаєте, в яких ситуаціях спілкування найбільше доцільно використовувати other(s), а в яких another або the other(s).

Підсумок:

other - різні, інші (перед ім. у множині)


others – різні, інші (не вимагає після себе іменника)


another – інший (завжди однина)


the other - не цей, інший, що залишається (як мн. так і од.)

Test

- 1) It is a very good project, but ... is better.
 - a. ours
 - b. us
 - c. our
- 2) Those kids should know better. ... shouldn't tease that boy anymore.
 - a. they
 - b. their
 - c. our
- 3) Why don't you come with ...? We're going to have a great time at the party.
 - a. you
 - b. our
 - c. us
- 4) Why don't you trust ...? I said I would do it and I will.
 - a. mine
 - b. me
 - c. I

- 
- 5) We should learn how to grow our own food, so we can take care of ... in a healthy and organic way.
- ourselves
 - himself
 - themselves
- 6) The dog sat down and licked ... paws.
- it
 - its
 - itself
- 7) Don't touch your sister's clothing. Those sweaters are ... and she'll be very angry if she finds you wearing them without permission
- hers
 - theirs
 - her
- 8) I thought you liked teaching children. Why don't you like teaching ... anymore?
- their
 - them
 - we
- 9) I don't like ... He is rude and loud.
- his
 - him
 - himself
- 10) Don't touch ...! I told you that I never want to see you again, so get out of my house!
- mine
 - myself
 - me
- 11) Jerry is living in Canada now ... near Vancouver.
- anywhere
 - nowhere
 - somewhere
- 12) Jenny hasn't got ... to play with.
- anybody
 - somebody
 - nobody
- 13) There is ... in the school. The building is empty. The pupils are on vacation.
- somebody
 - anybody
 - nobody
- 14) I didn't know about the meeting. ... told me about it.
- nobody
 - anybody

- 
- c. somebody
- 15) David's house is full of books. There are books
- a. somewhere
 - b. everywhere
 - c. nowhere
- 16) Can I take one of your books? – Of course. Take ... you like.
- a. anything
 - b. nothing
 - c. something
- 17) It's autumn. You can see yellow leaves
- a. everywhere
 - b. nowhere
 - c. somewhere
- 18) I don't want to go ... today. I am too tired.
- a. nowhere
 - b. somewhere
 - c. anywhere
- 19) The movie theatre is empty; there is ... in the auditorium.
- a. somebody
 - b. nobody
 - c. anybody
- 20) I don't want ... to help me. I can very well do it myself.
- a. anybody
 - b. somebody
 - c. nobody
- 21) I am very busy now, but I can have some time at seven o'clock.
I have ... to do after office hours.
- a. nothing
 - b. something
 - c. anything
- 22) Let's not go ... in the evening. Let's stay at home.
- a. nowhere
 - b. anywhere
 - c. somewhere
- 23) Kelly knows ... about computers. She is a computer programmer.
- a. everything
 - b. something
 - c. anything
- 24) We don't go out very much because there is ... to go.
- a. nowhere
 - b. somewhere
 - c. everywhere
- 25) Look! ... has broken the window.
- a. somebody

- 
- b. anybody
c. nobody
- 26) This chair is broken. Can I have ... please?
a. another
b. the other
c. other
- 27) I need ... 10 minutes to finish the test.
a. the other
b. another
c. others
- 28) Do you have any ... ideas?
a. another
b. the other
c. other
- 29) Don't be so selfish! You should think about ... people's feelings.
a. another
b. other
c. others
- 30) Please give me ... chance.
a. another
b. others
c. the other
- 31) The church is on ... bank of the river.
a. others
b. the other
c. other
- 32) I met him at the club ... night.
a. another
b. others
c. the other
- 33) This is not the only answer to the question. There are
a. others
b. another
c. the other
- 34) His dogs are too friendly. I pushed one down and then ... one jumped up.
a. others
b. the other
c. other
- 35) I've still got a headache. I need ... aspirin.
a. another
b. others
c. the other

PERFECT AND PERFECT CONTINUOUS TENSES

Present Perfect Теперішній доконаний час

Ствердження

I have worked.
Я (вже) попрацював.
She has worked.
Вона попрацювала.

Заперечення

I haven't worked.
Я не працював.
She hasn't worked.
Вона не працювала.

Питання

Have I worked?
Чи працював я?
Has she worked?
Чи вона працювала?

I
You
We
They } + have + V₃ + ...

☹ + have
has + not + V₃ + ...

Have
Has + ☹ + V₃ + ... ?

have not = haven't
has not = hasn't

QW + have
has + ☹ + V₃ + ... ?

He
She
It } + has + V₃ + ...

☹ - підмет

V_{ed} - дієслово з закінченням ed;

V₃ - третя форма неправильного дієслова;

QW - question word (питальне слово).

Стверджувальне речення

Граматичний час Present Perfect утворюється за допомогою допоміжного дієслова have або has та форми Past Participle (третьої форми смислового дієслова).

Past Participle для правильних дієслів утворюється шляхом додавання до їх словникової форми закінчення -ed. Для неправильних дієслів використовуються їхні особливі треті форми, що можна взяти з таблиці неправильних дієслів.

В залежності від особи та числа, в якому стоїть підмет у реченні, використовується та чи інша форма допоміжного дієслова have.

I, We, You, They → have (для 1-ї, 2-ї особи та форм множини)

He, She, It → has (для 3-ї особи однини)


I have dug a hole for planting trees. – Я вирив яму для посадки дерев.

He has just finished his first book. – Він тільки-но закінчив свою першу книгу.

We have bought all the furniture. – Ми придбали всі меблі.

В Present Perfect використовуються наступні скорочення:

I have = I've



You have = You've
We have = We've
They have = They've
He has = He's
She has = She's
It has = It's

Заперечне речення

В заперечних реченнях в Present Perfect після допоміжного дієслова have або has додається заперечна частка not.

I have not dug a hole. – Я не вирив яму.

He has not finished his first book. – Він не закінчив свою першу книгу.

have not = haven't (скорочення)

We haven't bought all the furniture. – Ми не придбали всі меблі.

has not = hasn't

Kate hasn't been to Paris yet. – Кейт ще не була в Парижі.

Питальне речення

Загальне питання в Present Perfect утворюється шляхом винесення допоміжного дієслова have або has на початок речення перед підметом.

Have I dug a hole? – Я (вже) вирив яму?

Have we bought all the furniture? – Ми придбали всі меблі?

Has he just finished his first book? – Він тільки-но закінчив свою першу книгу?

Спеціальне питання в Present Perfect утворюється за допомогою питального слова або фрази, що ставиться на самий початок речення перед допоміжним дієсловом. Подальший порядок слів такий самий, як і в загальному питанні з Present Perfect.

What has he just finished? – Що він тільки-но закінчив?

Where have we bought all the furniture? – Де ми придбали всі меблі?

How deep have you dug a hole? – Наскільки глибоку яму ти вирив?

Використання Present Perfect

Завершені дії з наголосом на результат

Present Perfect використовується для передачі важливості результату минулої дії у теперішньому часі без точного зазначення часу виконання дії. Дія була виконана колись у минулому (часто нещодавно), і результат цієї дії можна побачити в теперішньому часі.

I've done this job well. – Я виконав цю роботу добре.

She has found this kitten outside. – Вона знайшла це кошеня на вулиці.

We haven't bought new chairs yet. Our kitchen is empty. – Ми ще не придбали нові стільці. Наша кухня порожня.



Незакінчені дії

Present Perfect використовується для вираження дій, що почалися в не зовсім відомий момент в минулому (неважливо, коли), але ще можуть бути незавершеними, а результат таких дій можна побачити в теперішньому часі.

They have played in the orchestra since high school. – Вони грали в оркестрі зі старшої школи. (Вони все ще грають там)

I've had my cat Charlie for 15 years. – Мій кіт Чарлі живе в мене вже 15 років. (Він з'явився у мене 15 років тому і досі живе у мене)

He has written twenty pages of a new book this morning. – Він написав двадцять сторінок нової книги цього ранку. (Все ще ранок, він може написати більше сторінок)

Маркери часу

Present Perfect може використовуватися тільки з виразами, що вказують на неточний час, або зі словами, що виражають ще не завершені проміжки або періоди часу.

ever – коли-небудь

never – ніколи

already – вже

yet – ще, вже

not yet – ще не

often – часто

so far – поки, до сих пір

lately – останнім часом

just – тільки-но

recently – нещодавно, на днях

once – одного разу

many times – багато разів

several times – декілька разів

before – раніше, до цього

today – сьогодні

this week – на цьому тижні, цього тижня

this month – в цьому місяці

this year – в цьому році, цього року

this afternoon – сьогодні вдень

for an hour – протягом години

for two weeks – протягом двох тижнів

for a long time – протягом довгого часу

since twelve o'clock – с дванадцятої години

since 12 April – з 12 квітня

since May – з травня

Present Perfect Continuous Теперішній доконано-тривалий час



Ствердження

I have been working for an hour.
Я працюю протягом години.

She has been working for an hour.
Вона працює протягом години.

Заперечення

I haven't been working for an hour.
Я (ще) не працюю протягом години.

She hasn't been working for an hour.
Вона не працює протягом години.

Питання

Have I been working for an hour?
Я вже працюю годину?

Has she been working for an hour?
Вона працює протягом години?

I
You
We
They } + have been + Ving + ...

He
She
It } + has been + Ving + ...

☹ + have
has + not been + Ving + ...

have not = haven't
has not = hasn't

Have
Has + ☹ + been + Ving + ... ?

QW + have
has + ☹ + been + Ving + ... ?

☹ – підмет

Ving – смислове дієслово з закінченням -ing;

QW – question word (питальне слово).

Стверджувальне речення

Стверджувальне речення в Present Perfect Continuous (Present Perfect Progressive) утворюється за допомогою комплексного допоміжного дієслова have been або has been (форми Present Perfect дієслова to be) у поєднанні з формою Present Participle (першої форми дієслова з закінченням -ing).

В залежності від особи та числа, в яких стоїть підмет у реченні, використовується та або інша форми допоміжного дієслова have.

I, We, You, They → have been (для 1-ї, 2-ї особи та форм множини)

He, She, It → has been (для 3-ї особи однини)

I have been watching this trick all this time. – Я дивилася на цей трюк весь цей час.

She has been waiting for you for half an hour. – Вона чекала (чекає) на тебе з півгодини.

We've been talking about our wedding. – Ми розмовляли (розмовляємо) про наше весілля.

Скорочення з have been та has been:


I have been = I've been

We have been = We've been

You have been = You've been

They have been = They've been

He has been = He's been



She has been = She's been

It has been = It's been

Заперечне речення

В Present Perfect Continuous заперечення утворюється за допомогою заперечної частки not, що ставиться після have або ж has та перед been.

I have not been watching this trick all this time. – Я не дивилася на цей трюк (фокус) весь цей час.

She has not been waiting for you for half an hour. – Вона не чекала (не чекає) на тебе з півгодини.

have not been = haven't been (скорочення)

We haven't been talking about our wedding. – Ми не розмовляли (в цей час) про наше весілля.

has not been = hasn't been

Ann hasn't been living in this house for 10 years. – Енн не прожила (не живе) в цьому будинку 10 років.

Питальне речення

Загальне питання в Present Perfect Continuous утворюється за допомогою винесення допоміжного дієслова have або has на початок речення перед підметом.

Have you been watching this trick all this time? – Ти дивилася на цей фокус весь цей час?

Has she been waiting for you for half an hour? – Вона чекала на тебе з півгодини?

Have they been talking about our wedding? – Вони розмовляли про наше весілля?

Спеціальне питання в Present Perfect Continuous утворюється за допомогою питального слова або фрази, що ставиться на самий початок речення перед допоміжним дієсловом. Подальший порядок слів такий самий, як і в загальному питанні в Present Perfect Continuous.

What have I been doing all this time? – Що я робила весь цей час?


How long has she been waiting for you? – Як довго вона тебе чекає?

Why have we been talking about our wedding? – Чому ми розмовляли про наше весілля?

Використання Present Perfect Continuous

Дії, що почалися в минулому та тривають в цей момент часу

Present Perfect Continuous використовується для вираження дії, що почалася в певний момент у минулому та тривала до теперішнього моменту або ж досі триває у теперішньому часі. Якщо дія завершилася, то її результати можна побачити у теперішньому часі. Ця конструкція ставить наголос саме на тривалість дії і відповідає на питання «як довго відбувається дія?».



I've been standing here for two hours. – Я простояла тут протягом двох годин. (і я все ще стою тут) / Я тут вже стою протягом двох годин.

She's been running for an hour, she feels tired. – Вона бігла протягом години, вона відчуває себе втомленою. (тривала дія завершена, її результат відчутний в теперішньому часі)

We've been writing this report all morning, I'm very hungry now. – Ми писали цей звіт весь ранок, тепер я дуже зголоділа.

Present Perfect Continuous використовується з прийменником часу since (з, починаючи з), де для відліку часу після since може вживатися конкретна дата або ж інша подія, дія у минулому, виражена в часі Past Simple.

We have been living here since 1980. – Ми живемо тут з 1980-го року.

I've been working here since I finished the university. – Я працюю тут з того часу, як закінчив університет.

Злість, незадоволення, роздратування

Present Perfect Continuous також використовується для вираження злості, незадоволення чимось або роздратування через певну тривалу дію.

His sister has been giving away a lot of our insider information, so she needs a good lawyer. – Його сестра видавала багато нашої конфіденційної інформації, так що їй потрібен гарний адвокат.

Someone has been rummaging in my flat. I can't find my gold watch. – Хтось рився в моїй квартирі. Я не можу знайти мій золотий годинник.

He has been joking like an idiot all day. I hate his sense of humor. – Він весь день жартував як ідіот. Ненавиджу його почуття гумору.

Маркери часу

Present Perfect Continuous використовується з певними словами та фразами, що вказують на тривалість дії або ж на момент часу, в який почалась певна тривала дія.

since 10 o'clock – з десятої години

since yesterday – починаючи з вчора

since last month – з минулого місяця

since 1991 – з 1991 року

since... (action in past simple) – з..., з того часу, як... (дія, виражена в past simple)

all day (long) – весь день

all morning / the whole morning – весь ранок

all evening / the whole evening – весь вечір

all night long – всю ніч

for half an hour – з півгодини, протягом півгодини

for 2 hours – протягом двох годин

for 3 days – протягом трьох днів

lately – останнім часом

recently – нещодавно
Past Perfect Минулий доконаний час

Ствердження

I had already worked by six o'clock.
Я вже попрацював до 6-ї години.

☹️ + had + $\overset{Ved}{V_3}$ + ...

Заперечення

I hadn't worked by six o'clock.
Я не попрацював до 6-ї години.

☹️ + had + not + $\overset{Ved}{V_3}$ + ...

had not = hadn't

Питання

Had you worked by six p.m?
Ви попрацювали до 6-ї години?

Had + ☹️ + $\overset{Ved}{V_3}$ + ... ?

QW + had + ☹️ + $\overset{Ved}{V_3}$ + ... ?

☹️ – підмет

Ved – дієслово з закінченням ed;

V₃ – третя форма неправильного дієслова;

QW – question word (питальне слово).

Стверджувальне речення

В Past Perfect стверджувальне речення формується за допомогою допоміжного дієслова had та форми Past Participle (третя форма дієслова). Had – це форма минулого часу допоміжного дієслова have.

Past Participle для правильних дієслів утворюється шляхом додавання закінчення -ed до словникової форми дієслова. Неправильні дієслова мають свої окремі треті форми, які можна взяти з таблиці неправильних дієслів.

Форми Past Perfect, на відміну від Past Simple, завжди утворюються допоміжним дієсловом had та формою Past Participle (третя форма дієслова) від смислового дієслова.

I had booked the table. – Я замовила (забронювала) столик.

She had washed her hair. – Вона вимила волосся.

They had seen the sunset. – Вони побачили захід сонця.

Заперечне речення

Для того, щоб утворити заперечення Past Perfect, слід додати заперечну частку not після допоміжного дієслова had.

I had not booked a table. – Я не забронювала столик.


She had not washed her hair. – Вона не вимила волосся.

had not = hadn't (скорочення)

They hadn't seen the sunset. – Вони не побачили захід сонця.

Питальне речення

Загальне питання в Past Perfect формується шляхом винесення допоміжного дієслова had на початок речення перед підметом.



Had you booked a table? – Ти забронювала столик?

Had she washed her hair? – Вона вимила волосся?

Had they seen the sunset? – Вони побачили захід?

Спеціальне питання в Past Perfect утворюється за допомогою питального слова або фрази, що стоїть на самому початку речення. Подальший порядок слів такий самий, як і в загальному питанні для Past Perfect (had + підмет + третя форма дієслова).

What had I done? – Що я зробила?

Where had she washed this cup? – Де вона мила цю чашку?

Who had seen the sunset? – Хто побачив захід сонця?

Використання Past Perfect

Дії, що передують іншим діям в минулому

Past Perfect використовується для вираження дії, яка передує іншій дії у минулому або ж відбувалася до певного моменту в минулому.

She told you she had met your mother. – Вона сказала тобі, що зустріла твою мати. (Вона спочатку зустріла мати, а потім через деякий час розповіла про це)

They had finished their work by 6 p.m. – Вони закінчили роботу до 6-ї вечора.

Tom had drunk a cup of coffee before going to work. – Том випив чашку кафи перед тим, як піти на роботу.

Видимий результат у минулому

Past Perfect використовується для вираження дій, що завершилися в минулому й результат цих дій був також спостерігався у минулому.

She was upset. She had torn her favorite dress. – Вона була засмучена. Вона розірвала свою улюблену сукню.

And the silence became deeper. They had dug the grave. – Й тиша стала ще глибше. Вони викопали могилу.

All these people were happy, because Kennedy had won the elections. – Всі ці люди були щасливі, бо Кеннеді отримав перемогу на виборах.

Hardly... when та No sooner...than

Past Perfect використовується в конструкціях hardly...when та no sooner...than. Ці два вирази перекладаються як «ледь я», «тільки-но я», «тільки щойно я». В таких реченнях Past Perfect також описує минулу дію, що відбулася перед іншою дією. Однак, особливістю є те, що в частині з Past Perfect використовується непрямої порядок слів (як в загальному питанні) або інверсія. В другій частині складного речення використовується час Past Simple.

Hardly had they met each other when it started to drizzle. – Тільки-но вони зустрілись, як пішов дрібний дощик.

Hardly had I sent my message when she came. – Щойно я відправив повідомлення, як вона прийшла.

No sooner had I drunk my glass of cold water than I felt toothache.
– Ледь я допив стакан холодної води, як відчув зубний біль.

No sooner had I come into the flat than the telephone rang. – Тільки-но я зайшов до квартири, як задзвонив телефон.

Маркери часу

В часі **Past Perfect** використовуються певні слова та фрази, що вказують, до якого моменту було завершено дію у минулому.

before – до того як

before the moment – до (певного) моменту

before the evening – до (певного) вечора

before the day – до (певного) дня

before the year – до (певного) року

never before – ніколи раніше

after - після, після того, як

no sooner... than – лише, щойно, тільки-но, не встиг

hardly... when – тільки-но, щойно, ледь, не встиг і

by two o'clock – до 2-ї години

by half past six – до половини 7-ї

by that time – до того часу

by that morning – до того ранку

by evening – до вечора, під кінець дня

by afternoon – пообідь

by the 2nd of July – до 2-го липня

by that day – до того дня

by that month – до (початку) того місяця

by that year – до того року

Past Perfect Continuous Минулий доконано-тривалий час

Ствердження

I had been working for an hour when he came.

Я пропрацював з годину до того, як він прийшов.

Заперечення

I hadn't been working for an hour when he came.

Я не пропрацював з (цілу) годину, коли він прийшов.

Питання

Had I been working for an hour when he came?

Я вже пропрацював з (цілу) годину, коли він прийшов?

☹️ + had been + Ving + ...

☹️ + hadn't been + not + Ving + ... Had + ☹️ + been + Ving + ... ?

had not = hadn't

QW + had + ☹️ + been + Ving + ... ?

☹️ – підмет

Ving – смислове дієслово з закінченням -ing;

QW – question word (питальне слово).

Стверджувальне речення

Стверджувальне речення в Past Perfect Continuous (Past Perfect Progressive) утворюється за допомогою комплексного допоміжного дієслова had been (форма Past Perfect від допоміжного дієслова be), що використовується для всіх осіб однини та множини, та форми Present Participle (першої форми смислового дієслова з закінченням -ing).

We had been searching for a room for two hours before we found a free one. – Ми шукали кімнату дві години, поки не знайшли вільну.

I had been waiting for them all morning, so I felt annoyed. – Я чекала їх весь ранок, тому я була роздратована.

She'd been driving a car for an hour before she came to the gas station. – Вона керувала машиною з цілу годину, поки не приїхала на автозаправну станцію

Скорочення had been:

I had been = I'd been

He had been = He'd been

It had been = It'd been

They had been = They'd been

You had been = You'd been

She had been = She'd been

We had been = We'd been

Заперечне речення

В Past Perfect Continuous заперечення формується за допомогою заперечної частки not, що ставиться після допоміжного дієслова had. Загальний порядок слів в реченні при цьому не змінюється.

We had not been searching for a room for two hours before we found a free one. – Ми не шукали кімнату з дві години, поки не знайшли вільну.

I had not been waiting for them all morning, so I didn't feel annoyed. – Я не чекала їх весь ранок, тому я не була роздратована.

had not = hadn't (скорочення)

She hadn't been driving a car for an hour before she came to the gas station. – Вона не була за кермом з годину до того, як приїхала на автозаправну станцію.


Питальне речення

Для того, щоб утворити загальне питання в Past Perfect Continuous, необхідно had (частину комплексного дієслова) винести на початок речення перед підметом (так званій непрямої порядок слів).

Had you been searching for a room for two hours before we found a free one? – Ви шукали кімнату дві години, поки не знайшли вільну?

Had she been waiting for them all morning, so she felt annoyed? – Вона прочекала їх весь ранок, тому вона була роздратована?

Had she been driving a car for an hour before she came to the gas station. – Вона була за кермом з годину, поки не приїхала на автозаправну станцію?



Спеціальне питання в Past Perfect Continuous утворюється за допомогою питального слова або фрази, що ставиться на початок речення. Подальший порядок слів такий самий, як й в загальному питанні Past Perfect Continuous (had + підмет + been + дієслово з -ing).

What had we been doing for two hours before we found a free room?
– Що ми робили протягом двох годин, поки не знайшли вільну кімнату?

Whom had I been waiting all morning then? – Кого я тоді чекала весь ранок?

How long had she been driving a car before she came? – Як довго вона була за кермом машини до того, як приїхала?

Використання Past Perfect Continuous

Тривалі дії, що завершилися до певного моменту в минулому

Past Perfect Continuous використовується для того, щоб підкреслити саме тривалість певної дії, що почалася, тривала та завершилася до певного моменту або ж іншої дії у минулому. Результат такої тривалої дії також був відчутний в минулому.

She had been running for two hours before she saw a village. – Вона бігла протягом двох годин, поки не побачила якесь село.

John had been speaking all morning, so he lost his voice. – Джон розмовляв весь ранок, так що втратив голос. (Тривала дія відбувалась в минулому. Її результат також з'явився в минулому: Джон втратив голос)

They had been sitting here since last evening before they bought the tickets. – Вони сиділи тут з попереднього вечора, поки не купили квитки.

Маркери часу

З часом Past Perfect Continuous використовуються певні слова та вирази, що вказують на те, що дія почалася, тривала певний проміжок часу та завершилася у минулому або до іншої дії у минулому часі.

before – до

till – до (здебільшого в заперечних реченнях)

untill – до (здебільшого в заперечних реченнях)

for an hour – протягом години

for 5 hours – протягом п'яти годин

for a day – протягом дня

for a week – протягом тижня

for a month – протягом місяця

all morning / the whole morning – весь ранок

all day (long) / the whole day – весь день

all week / the whole week – весь тиждень

all month / the whole month – весь місяць

all year (round) – весь рік

since 5 o'clock – з 5-ї години

since last week – з минулого тижня

since last month – з минулого місяця

since 1991 – з 1991 року

since last century – з минулого сторіччя

Future Perfect Майбутній доконаний час

Ствердження

I shall have already worked by 8 p.m.
Я вже попрацюю до 8-ї години вечора.

You will have already worked by eight o'clock.
Ви вже попрацюєте до 8-ї години вечора.

Заперечення

I shan't have worked by 8 p.m.
Я не попрацюю до 8-ї години вечора.

You won't have worked by 8 p.m.
Ви (ще) не попрацюєте до 8-ї години вечора.

Питання

Shall I have worked by 8 p.m?
Чи попрацюю я до 8-ї години вечора?

Will you have worked by 8 p.m?
Чи попрацюєте ви до 8-ї години вечора?

I We } + will (shall) + have V_{ed} V₃ + ... ☹️ + shall will + not + have V_{ed} V₃ + ... Shall Will + ☹️ + have V_{ed} V₃ + ... ?

He She It You They } + will + have V_{ed} V₃ + ... shall not = shan't will not = won't shall = 'll will = 'll QW + shall will + ☹️ + have V_{ed} V₃ + ... ?

☹️ – підмет

V_{ed} – дієслово з закінченням - ed;

V₃ – третя форма неправильного дієслова;

QW – question word (питальне слово).

Стверджувальне речення

Future Perfect утворюється за допомогою допоміжного дієслова will (або рідше shall) та форми доконаного інфінітиву Perfect Infinitive (have + смислове дієслово в третій формі) без частки to.

Якщо доконаний інфінітив утворюється від правильного дієслова, то його третя форма утворюється за допомогою додавання закінчення закінчення -ed. Якщо використовується неправильне дієслово, тоді третя форма береться з таблиці неправильних дієслів. Якщо необхідного дієслова немає в цій таблиці, це означає, що він правильний і до нього слід додавати закінчення -ed.


Will в сучасній англійській мові вживається для всіх осіб однини та множини.

will = 'll (скорочення)

She will have bought these flowers before the beginning of the party. – Вона придбає ці квіти до початку вечірки.

They will have found the new actor by next week. – Вони знайдуть нового актора до наступного тижня.

Заперечне речення



Заперечення в Future Perfect утворюється шляхом додавання частки not після допоміжного дієслова will або shall.

I will not have done this work by 5 o'clock tomorrow. – Я не виконаю цю роботу до 5-ї години завтра.

They will not have found the new actor by next week. – Вони не знайдуть нового актора до наступного тижня.

will not = won't (скорочення)

She won't have bought these flowers before the beginning of the party. – Вона не придбає ці квіти до початку вечірки.

Питальне речення

Утворення загального питання в Future Perfect відбувається шляхом винесення допоміжного дієслова will або shall на початок речення перед підметом.

Will I have done this work by 5 o'clock tomorrow? – Я виконаю цю роботу до 5-ї години завтра?

Will she have bought these flowers before the beginning of the party? – Вона придбає ці квіти до початку вечірки?

Will they have found the new actor by next week? – Вони знайдуть нового актора до наступного тижня?

Спеціальне питання в Future Perfect утворюється за допомогою певного питального слова або фрази, що ставиться на початку речення. Подальший порядок слів такий самий як і в загальному питанні для Future Perfect.

When will she have bought these flowers? – Коли вона придбає ці квіти? (до якого часу?)

Where will they have found a new actor by next week? – Де вони знайдуть нового актора до наступного тижня?

Маркери часу

Маркери часу в Future Perfect вказуються на певний час у майбутньому, до якого почнеться, завершиться або в який буде тривати певна дія. Вони відповідають на питання «до якого моменту, часу?».

before – до, перед тим, як

till – до (тільки для заперечних речень)

until – до (тільки для заперечних речень)

by then – до того часу

by the time – к того часу, як; коли

by 3 p.m. – до 3-ї вечора

by 5 o'clock – до 5-ї години

by 7 a.m. – к 7-ї ранку

by tomorrow – до завтра

by next week – до наступного тижня

by next month – до наступного місяця

by next year – до наступного року

by next century – до наступного сторіччя

Future Perfect Continuous Майбутній доконано-тривалий час

Ствердження

I shall have been working for an hour when he comes.

Я (вже) пропрацюю годину до того часу, коли він прийде.

You will have been working for an hour when he comes.

Ви пропрацюєте годину до того часу, коли він прийде.

Заперечення

I shall not have been working for an hour when he comes.

Я не пропрацюю годину до того часу, коли він прийде.

You will not have been working for an hour when he comes.

Ви не пропрацюєте годину до того часу, коли він прийде.

Питання

Shall I have been working for an hour when he comes?

Чи пропрацюю я годину до того часу, коли він прийде?

Will you have been working for an hour when he comes?

Чи пропрацюєте ви годину до того часу, коли він прийде?

I We	} + will (shall) + have been Ving	+ ... 😊 + shan't won't + have been Ving + ...	Shall Will + 😊 + have been Ving + ... ?
He She It You They	} + will + have been Ving + ...	shall not = shan't will not = won't shall = 'll will = 'll	QW + shall will + 😊 + have been Ving + ... ?

😊 – підмет

Ving – смислове дієслово з закінченням -ing;

QW – question word (питальне слово).

Стверджувальне речення

Future Perfect Continuous (Future Perfect Progressive) утворюється за допомогою допоміжного дієслова will (або ж рідше shall) та форми доконано-тривалого інфінітиву Perfect Continuous Infinitive без частки to (have been + дієслово із закінченням -ing).

Will в сучасній англійській мові вживається для всіх осіб однини та множини.


I will have been driving for 2 hours before the moment we reach New York. – Я буду (вже) їхати дві години до того моменту, коли ми доїдемо до Нью-Йорка.

By the time of her birthday she will have been teaching French for 15 years. – На момент свого дня народження вона буде викладати французьку мову протягом 15 років.

will = 'll (скорочення)

By the end of autumn, they'll have been dating for 2 years. – На кінець осені вони будуть зустрічатися протягом двох років.

Заперечне речення



Заперечення в Future Perfect Continuous утворюється шляхом додавання частки not після допоміжного дієслова will.

I will not have been driving for 2 hours before the moment we reach New York. – Я не буду їхати дві години до того моменту, коли ми доїдемо до Нью-Йорка.

By the time of her birthday she will not have been teaching French for 15 years. – На момент свого дня народження вона (ще) не буде викладати французьку мову протягом 15 років.

will not = won't (скорочення)

By the end of autumn, they won't have been dating for 2 years. – На кінець осені вони (ще) не будуть зустрічатися протягом двох років.

Питальне речення

Утворення загального питання в Future Perfect Continuous відбувається шляхом винесення допоміжного дієслова will або shall на початок речення перед підметом.

Will I have been driving for 2 hours before the moment we reach New York? – Чи буду я їхати протягом двох годин до того часу, коли ми доберемося до Нью-Йорка?

Will she have been teaching French for 15 years by the time of her birthday? – Чи буде вона викладати французьку мову протягом 15 років до свого дня народження?

Will they have been dating for 2 years by the end of autumn? – Чи будуть вони зустрічатися протягом двох років на кінець осені?

Спеціальне питання в Future Perfect Continuous утворюється за допомогою питального слова або фрази, яка вноситься на початок речення. Подальший порядок слів такий самий, як і в загальному питанні для Future Perfect Continuous (will + підмет + have been...).

What will they have been doing for 2 year by the end of the autumn? – Що вони будуть робити протягом (вже) двох років на кінець осені?

How long will I have been driving before the moment we reach New York? – Як довго я буду їхати до того моменту як ми досягнемо Нью-Йорка?


By what time will she have been teaching French for 15 years? – До якого часу вона буде викладати французьку мову протягом 15 років?

Використання Future Perfect Continuous

Довготривалі дії, що будуть тривати до певного моменту в майбутньому

Future Perfect Continuous використовується для підкреслення того, як довго (або до якого моменту) буде тривати певна дія. При цьому в реченні вказується або мається на увазі точний момент часу у майбутньому або ж проміжок часу, в який ця дія буде відбуватися.

В складнопідрядних реченнях в підрядному обставини зі сполучниками by (до, на момент), when (коли), until (до) використовується Present Simple, навіть якщо мається на увазі дія в



майбутньому часі. При цьому головне речення з Future Perfect Continuous може стояти як перед підрядним з Present Simple, так і після нього.

I'll have been working on this project for 2 months by the end of this week. – Я буду працювати над цим проектом протягом двох місяців на кінець цього тижня.

By the end of this summer she will have been studying Chinese for 4 years. – На кінець цього літа вона буде вивчати китайську мову протягом 4 років.

By the time they arrive to London they will have been flying for 6 hours. – До того часу, як вони приїдуть в Лондон, вони будуть летіти протягом 6 годин.

Kate and Jack will have already been dancing for 3 hours by the time the party ends. – Кейт та Джек вже протанцюють 3 години до того часу, як вечірка скінчиться.

Маркери часу

З часом Future Perfect Continuous використовуються певні маркери та показники часу, що вказують як довго або до якого моменту в майбутньому буде тривати певна дія. Такі маркери відповідають на питання «до якого моменту?», «на який момент часу?». В реченні може бути використано декілька таких маркерів часу.

till – до того, як; допоки (тільки в заперечних реченнях)

until – до того, як; допоки; поки (тільки в заперечних реченнях)

for 2 hours – протягом двох годин

for 3 weeks – протягом трьох тижнів

for 1 year – протягом одного року

by the end of the hour – до кінця години

by the end of the morning – на кінець ранку


by the end of the day – на кінець дня


by the end of the month – до кінця місяця, на кінець місяця


by the end of the year – на кінець року, до кінця року

Test

- 1) Don't shout! He ___ finished his homework ___!
 - a. hasn't, yet
 - b. have, still
 - c. hasn't, already
- 2) I wonder who ___ this cake.
 - a. did brought
 - b. has brought
 - c. have brought
- 3) I ___ the car, you can use it now.
 - a. did repaired
 - b. have repaired

- 
- c. has repaired
- 4) Linda has lived in France ____ the age of 19.
a. at
b. since
c. until
- 5) Have you ____ golf?
a. ever played
b. ever play
c. never play
- 6) My wife's name is Lucy. We ____ married ____ five years.
a. have been, since
b. have been, for
c. was, for
- 7) I can't go skiing because I ____ my leg.
a. has broken
b. have break
c. have broken
- 8) They ____ in touch since then.
a. 've been
b. 's been
c. 're been
- 9) I haven't worked ____ last June.
a. since
b. for
c. in
- 10) I can't find my keys. I - ____ them.
a. lose
b. have lost
c. had lost
- 11) I ____ her for very long when we got married.
a. haven't known
b. hadn't been knowing
c. hadn't known
- 12) We ____ the car for six weeks when it broke.
a. had owned
b. had been owning
c. owned
- 13) I ____ all the ironing so I started cleaning the windows.
a. was finished
b. had finished
c. have finished
- 14) I ____ to visit the gallery, but it's closed on Mondays, so I won't be able to go there.
a. was hoped

- 
- b. had hoped
c. had hoping
- 15) When they got married, they ___ each other for 15 years.
a. had been knowing
b. had known
c. have known
- 16) If I ___ to university I would have studied medicine.
a. have gone
b. had gone
c. gone
- 17) I wish I ___ harder ten years ago.
a. have studied
b. studied
c. had studied
- 18) The flowers were almost dead because no one ___ them.
a. had water
b. had watered
c. had watering
- 19) I first saw James at the party. I'm sure we ___ before.
a. hadn't met
b. had not meet
c. had no met
- 20) ___ the museums ___ by that time?
a. Did, have opened
b. Had, opened
c. Had, open
- 21) I'm afraid he ___ home by lunchtime.
a. will not have got
b. will have not got
c. won't have get
- 22) It's no use phoning - she ___ by now.
a. will have left
b. will have been left
c. will have leave
- 23) I'm travelling around Europe now. ___ the end of the trip, I will have travelled more than 4000 miles.
a. till
b. from
c. by
- 24) The builders say they ___ the roof by Tuesday.
a. will have finishing
b. will have finished
c. will have finish
- 25) I'm sorry, but I ___ the poem by heart by Friday. It's too long.

- 
- a. won't have learned
b. not will have learned
c. will haven't learned
- 26) Mary will have finished her work ____ ten o'clock.
a. at
b. by
c. in
- 27) ____ the task by the deadline?
a. Will you have finished
b. Have you will finished
c. Will have you finished
- 28) I will phone you at 9. - Oh, I always leave home at 8. So at 9 I ____ to work.
a. will gone
b. will have going
c. will have gone
- 29) I ____ all my savings by the end of the year.
a. have will spent
b. will have spent
c. will have spending
- 30) Tomorrow from 3:00 to 5:30 we are going to play tennis. So at four we...
a. ...will have played tennis.
b. ...will be playing tennis.
c. ...will played tennis

CONTINUOUS TENSES

Present Continuous:


Present Continuous Tense (або Present Progressive Tense) перекладається з англійської як «справжній тривалий час». У англійській мови воно використовується нарівні з Present Simple, з тією ж частотою, і займає важливе місце у граматиці.

Коли використовується Present Continuous — коли потрібно наголосити на тривалості дії в цьому. Межі «тривалості» можуть бути різними: дія може тривати невизначений термін або займати певний проміжок часу – все це випадки вживання Present Continuous.

Твердження

Згідно з правилами англійської мови, будь-яка пропозиція будується у певному порядку. У ствердних реченнях підмет займає перше місце, присудок — друге. У Present Continuous присудок складають допоміжне дієслово to be і основне (сміслове) дієслово, яке виражає дію. To be приймає потрібну форму (am, is, are) залежно від підмету, а основне дієслово набуває закінчення -ing.

1. **Формула: I am + дієслово-ing** Приклад: I am singing – Я співаю.



2. **Формула: He/She/It is + дієслово-ing** Приклади: He is smiling - Він посміхається. She is dancing - Вона танцює. It is shining - Воно світить.

3. **Формула: We/You/They are + дієслово-ing** Приклади: We are listening - Ми слухаємо. You are reading - Ви читаєте. They are swimming - Вони плавають.

Додавання до дієслова закінчення – ing – загальне правило. Однак приєднання закінчення може трансформувати основу деяких дієслів під час утворення Present Continuous:

1. Дієслово закінчується на - **e** Правило: остання літера відкидається Приклад: make - making (робити)

2. Дієслово закінчується на - **ie** Правило: -ie замінюється на -y Приклад: lie - lying (лежати)

3. Односкладне дієслово, що закінчується на голосну із згідною Правило: остання приголосна подвоюється Приклад: get — getting (отримувати)

Заперечення

Коли Present Continuous вживається в негативних реченнях, допоміжне і основне дієслово поділяються часткою not.

1. **Формула: I am not + дієслово-ing** Приклад: I am not singing – Я не співаю.

2. **Формула: He/She/It is not + дієслово-ing** Приклади: He is not smiling - Він не посміхається. She is not dancing – Вона не танцює. It is not shining - Воно не світить.

3. **Формула: We/You/They are not + дієслово-ing** Приклади: We are not listening - Ми не слухаємо. Ви не читаєте - Ви не читаєте. Вони не плавають.

Питання

У випадках вживання Present Continuous у запитаннях допоміжне дієслово займає перше місце, за ним слідує основне дієслово, що підлягає і далі.


1. **Формула: Am I + дієслово-ing** Приклад: Am I singing? - Я співаю?

2. **Формула: Is He/She/It + дієслово-ing** Приклади: Is he smiling? - Він посміхається? She is dancing? - Вона танцює? Is it shining? - Воно світить?

3. **Формула: Are We/You/They + дієслово-ing** Приклади: Are we listening? - Ми слухаємо? Are you reading? - Ви читаєте? Are they swimming? - Вони плавають?

Present Continuous – вживання у типових випадках

1. Дія відбувається прямо зараз, у момент промови. Також можна використовувати конструкцію Present Continuous для кількох, що відбуваються одночасно, дій. **Слова-маркери: now (зараз), at the moment (в даний момент).**



Приклад: She is eating apple while I am drinking juice - Вона їсть яблуко, поки я п'ю сік. (Дві дії здійснюються одночасно)

2. Дія розтягнута у часі і відбувається у теперішньому, але не обмежується справжньою секундою. Воно почалося якийсь час тому і триватиме ще деякий час. Протягом цього відрізка часу виконується зазначена дія.

Слова-маркери: now (зараз), currently (зараз, тепер), these days (У ці дні, днями).

Приклад: We are moving in new house - Ми переїжджаємо до нового будинку. (Ми зайняті процесом переїзду і продовжимо його, але в момент промови ми не зайняті саме цим, просто перебуваємо в стані переїзду)

3. Ситуація має тимчасовий характер.

Слова-маркери: until (поки що), for (протягом), during (протягом).

Приклад: He is staying in New York for three months - Він живе в Нью-Йорку три місяці. (через три місяці з якихось причин він залишить Нью-Йорк, закінчиться термін його перебування в цьому місті; дана ситуація носить тимчасовий характер, постійно він проживає, наприклад, у Києві, а в Нью-Йорку перебуває по роботі або у зв'язку з навчанням)

4. Дія розвивається чи постійно змінюється, речення часто містить певні дієслова щодо його позначення. Опис процесу зміни - це випадок використання Present Continuous. **Слова-маркери: get (ставати), change (змінюватися), rise (підніматися), fall (падати), grow (рости), become (ставати), start (починатися), improve (поліпшуватися), begin (починатися).**

Приклад: Your English is getting better - Твоя англійська стає кращою. (спостерігається поступове підвищення твого рівня англійської)

Особливі випадки використання конструкції Present Continuous


1. Справа запланована і обов'язково буде здійснена в найближчому майбутньому, часто із зазначенням термінів, місця або будь-яких інших деталей.

Слова-маркери: this/next week (цього/наступного тижня), tonight (увечері), today (сьогодні), tomorrow (завтра), this/next year (цього/наступного року), this/next weekend (у ці /наступні вихідні).

Приклад: Next week we are buying a new car - Наступного тижня ми купуємо нову машину. (ми не просто вирішили, а вже вибрали марку машину та автосалон, де буде здійснено покупку)

2. Мова йде про дію в сьогоднішній день, що впливає на найближче майбутнє з вживанням дієслів, що позначають рух.

Слова-маркери: go (йти), move (рухатися), leave (піти), start (починати), come (приходити), return (повертатися).



Приклад: I'm tired. I am going to bed. - Я втомився. Я йду спати. (Прямо зараз я відчуваю втому і піду спати відразу після того, як повідомлю про це)

3. Мова емоційно забарвлена, той, хто говорить, відчуває невдоволення, роздратований або обурений чимось, що постійно трапляється.

Слова-маркери: all the time (весь час), always (завжди), constantly (постійно)

Зразок: You are always interrupting me! - Ти постійно мене перебиваєш! (Ти робиш це весь час, і мене це дратує)

4. Present Continuous – випадки вживання з дієсловами стану.

Такі дієслова в англійській мові за правилами не вживаються зараз, оскільки позначають почуття, розумові процеси, які не мають тимчасових меж — ці дієслова висловлюють швидше стан, ніж дію.

Однак якщо необхідне вам значення такого дієслова - конкретна дія, що має початок і кінець, фраза може будуватися за формулою Present Continuous.

Слова-маркери: to love (любити), to feel (відчувати), to wish (бажати), to think (думати), to see (бачити), to look (виглядати), to smell (пахнути), to have (мати)) та інші

Приклади: The steak tastes good. - У цього стейка чудовий смак. (стейк, приготовлений за цим рецептом, завжди смачний) The chef is tasting the steak. - Кухар куштує стейк на смак. (Він робить це в цю секунду)

Вживання Present Continuous у складних випадках

1. Мова йде про щось нове з протиставленням старому.

Приклад: He has left university, now he is working with his friend - Він покинув університет і тепер працює зі своїм другом.

2. Мова йде про незвичайну поведінку певної людини, вона раптово поводитися не так, як раніше.


Приклад: She is eating too much - Вона дуже багато їсть. (До цього у неї не було такого гарного апетиту)

3. Present Continuous використовується у додаткових пропозиціях часу після союзів. У реченні йдеться про дві дії, одна з яких одинична або «коротка» (Present Simple), друга тривала (Present Continuous). Для дії, що відбувається "на фоні", використовують Present Continuous, а для події, що перериває, - Present Simple.

Слова-маркери: as long as (поки що), when (коли), in case (якщо), if (якщо), while (у той час як), unless (поки що).

Приклад: I try not to make noise in case my daughter is reading her book - Я намагаюся не шуміти, коли моя дочка читає.

Past continuous - час, що минув в англійській мові, може бути різним. Не завжди достатньо часу Past Simple, щоб пояснити ситуацію з минулого або розповісти про якусь подію. Тут нам на допомогу



приходять складніші форми минулого часу, однією з яких є Past Continuous.

Past Continuous - це минулий тривалий час, який вказує на подію або процес, що тривав у певний період у минулому.

Причому цей момент у минулому обов'язково має бути зазначений. Це може бути як певний конкретний час (at 5 o'clock), так і вказівка на момент часу (when) або на крайній випадок — матися на увазі з контексту.

I was dancing all night long— Я танцював всю ніч (йдеться про ніч, яка вже пройшла)

When she called I was taking a shower — Коли вона зателефонувала, я приймав душ (йдеться про якийсь момент часу в минулому (when), хоча точний час не вказано)

Відмінність Past Continuous від інших часів

Past Simple (простий минулий час) використовуємо у випадку, коли говоримо просто про факт дії, що відбулася в минулому.

Past Continuous (минулий тривалий час) використовуємо у разі, коли знаємо точний час, коли дія відбувалася (було «в процесі») у минулому або маємо на увазі його.

Порівняйте:

I talked to him — Я поговорив із ним (Past Simple)

I was talking to him for 3 hours — Я розмовляв із ним три години (Past Continuous)

Як утворюється Past Continuous?

Past Continuous утворюється за допомогою допоміжного дієслова to be в минулому часі (was для однини і were для множини) і першої форми дієслова із закінченням -ing (просте дієприкметник теперішнього часу).

Was використовується з підметами I / He / She / It

Were вживається з підметами You / We / They

I was crying — Я плакав

She was sleeping — Вона спала

We were dancing — Ми танцювали

You were eating — Ти їв

Твердження

Ствердні речення складаються за формулою за допомогою допоміжних дієслів was/were (залежно від числа) та першої форми дієслова.

I / He / She / It / You / We / They + was / were + Ving


I was cooking the dinner — Я готував обід

She was painting a new picture — Вона малювала нову картину

They were watching the Star Wars — Вони дивилися «Зоряні війни»

The Doctor was sitting in his office — Лікар сидів у своєму кабінеті

Заперечення



Заперечні речення Past Continuous утворюються за допомогою додавання частки не після допоміжного дієслова was / were але перед смисловим дієсловом.

I / He / She / It / You / We / They + was/were + not + Ving

I was not drinking coffee — Я не пив кави

She was not singing a song — Вона не співала пісню

They were not watching Harry Potter — Вони не дивилися Гаррі Поттера.

was not = wasn't

were not = weren't

Mary wasn't reading the book — Мері не читала книгу

You weren't taking a shower — Ти не приймав душ

Питання

Запитання в Past Continuous утворюються шляхом перенесення допоміжного дієслова was/ were в початок речення.

Was / were + I / He / She / It / You / We / They + Ving

Was I drinking tea? - Я пив чай?

Were we driving the main road? — Ми їхали головною дорогою?

Were you eating breakfast? - Ти їв сніданок?

Спеціальні уточнюючі питання утворюються в часі Past Continuous за допомогою постановки на початок речення question words. Таких, як where (де), when (коли) та інших. Подальший порядок слів у конструкції повторює вищезазначену запитальну форму.

QW + was / were + I / He / She / It / You / We / They + Ving

What were you singing at the karaoke bar цей час останньої Friday? — Що ти співала в караоке-барі того часу минулої п'ятниці?

Where were you staying when you went to Paris? — Де ти зупинявся, коли їздив до Парижа?

Коли використовується Past Continuous?

Існує кілька випадків, коли в пропозиції використовується час Past Continuous:

Тривалі дії у конкретний момент у минулому

Зазвичай цього вказують особливі маркери часу. Наприклад, **at 7 a.m. (о сьомій ранку), це morning at 4:18 (цього ранку о 4:18), at midnight (опівночі) та інші.**

Крім точного часу може бути зазначений просто період у минулому, коли тривала певна дія. Це робиться за допомогою виразів **all day (весь день), this afternoon (сьогодні вдень) або просто during some time (протягом якогось часу) і т.д.**

Yesterday at 5 p.m. I was drinking tea with mom — Вчора о п'ятій вечора я пив чай з мамою

What were you doing during your honeymoon? We were traveling across Japan — Чим ви займалися під час весільної подорожі? Ми мандрували Японією.

Одночасні дії у минулому

Якщо кілька дій у минулому відбувалися в один момент часу, то використовується Past Continuous.

We were eating pizza while we were watching a new TV series— Ми їли піцу, коли ми дивилися новий серіал по телевізору

Несхвалення

Конструкція Past Continuous може використовуватися в мові для вираження невдоволення чи несхвалення минулих дій. Зазвичай використовується зі словами **often (часто), always (завжди) або constantly (постійно)**.

He was always losing our keys while on holiday — Він постійно втрачав наші ключі на відпочинку.

I was often waiting for her by her door when we were dating — Я часто чекав її біля дверей, коли ми зустрічалися.

Тимчасова ситуація

Past Continuous використовується у випадку, коли йдеться про тимчасову ситуацію в минулому, яка тривала недовго. Конкретний проміжок при цьому обов'язково вказується у реченні.

They were living in Norway for 4 months — Вони жили в Норвегії чотири місяці.

Різниця у вживанні часів Past Continuous та Past Simple у пропозиціях

Іноді в одному реченні можуть бути використані кілька минулих часів одночасно і ми не можемо з тим, яке краще вибрати - Past Simple або Past Continuous. Існує три випадки, які потрібно запам'ятати:

Якщо дії одноразові та відбуваються одна за одною – використовуємо Past Simple.

I woke up and opened the door — Я прокинувся і відчинив двері

Якщо дві дії в минулому відбувалися одночасно (паралельно) одна одній, використовуємо Past Continuous.

Tommy was playing a video game while I was doing my homework— Томмі грав у відеогру, поки я робив домашню роботу


Якщо одне з дій тривале, яке перериває більш коротке дію у минулому, то тривале дію виявляється у Past Continuous, а коротке — в Past Simple.

They were playing basketball in the playground when it started to rain — Вони грали в баскетбол на майданчику, коли почався дощ.

Важливо: після слова while у реченні завжди використовується час Past Continuous. Після слова when може вживатися як Past Continuous, і Past Simple.

Маркери часу Past Continuous

Дізнатися час Past Continuous, можна за особливими словами-маркерами, що зустрічаються у реченні. Зазвичай вони відповідають питанням «Коли це відбувалося?». **at the moment (на той момент)**



when (коли) while (в той час, як) as (оскільки) all night (long) (усю ніч) all morning (весь ранок) all day (long) (весь день) last Sunday (минулої неділі) last month (минулого місяця) last year (торік) від Monday to Wednesday (з понеділка по середу) at 3:15 pm at 6 yesterday

Приклади пропозицій з Past Continuous

Ствердні речення:

I was writing a letter to my granny from 4 to 4:30 pm on Sunday — Я писав листа своїй бабусі з чотирьох до чотирьох тридцяти в неділю.

Yesterday they were playing tennis when the rain started — Вчора вони грали в теніс, коли почався дощ

At midnight I was driving home — Опівночі я поїхав додому

Заперечні речення:

I wasn't drinking coffee when you called — Я не пив кави, коли ти дзвонив

My sister wasn't washing her clothes last weekend — Моя сестра не стирала свої речі минулими вихідними.

If it were not raining, we would have a BBQ— Якби не йшов дощ, ми б влаштували барбекю.

Питальне речення:

Were you cooking Christmas dinner at this time last year? — Вона готувала різдвяну вечерю цього ж торік?

Were they flying over the volcano під час їх останній flight? — Вони пролітали над вулканом під час свого останнього польоту?

Was Anna teaching English at the school last autumn? — Ганна викладала англійську мову в школі минулої осені?

Future Continuous – це тривалий майбутній час в англійській мові. Як і інші часи групи Continuous, воно вказує на тривалу дію, яка відбувається у певний момент часу. В даному випадку – у майбутньому.

На відміну від Future Simple (простого майбутнього часу), Future Continuous час дії в майбутньому вказується конкретно (у п'ять годин; з четверга по неділю; протягом тижня і т.д.) або має на увазі з контексту.

Час Future Continuous утворюється за допомогою допоміжного дієслова will і be причастям теперішнього часу (to be + дієслово із закінченням -ing).

Твердження

Ствердні речення у часі Future Continuous утворюються шляхом додавання допоміжного дієслова will (shall), дієслова be (який не змінюється) та смислового дієслова із закінченням -ing.

I / He / She / It / You / We / They + will + be Ving

I will be dancing — Я танцюватиму

She will be writing — Вона писатиме

You will be thinking — Ти думатимеш

It will be working — Воно працюватиме

will = 'll

He'll be drinking coffee — Він питиме каву

I'll be sending presents — Я надсилатиму подарунки

Заперечення

Щоб скласти заперечення у часі Future Continuous - додаємо частинку not після дієслова will, але перед be.

I / He / She / It / You / We / They + will not + be Ving

I will not be swimming — Я не плаватиму

He will not be dancing — Він не танцюватиме

You will not be coming — Ти не прийдеш

They will not be fighting — Вони не будуть битися

will not = won't

She won't be walking — Вона не гулятиме

Питання

При утворенні запитання в часі Future Continuous допоміжне дієслово will вноситься на початок речення перед підметом. **Will + I / He / She / It / You / We / They + be Ving**

Will I be driving all night long? — Я вестиму машину всю ніч?

Will she be drawing? — Вона малюватиме?

Will we be walking? - Ми будемо гуляти?

Will it be working? — Це працюватиме?

Спеціальні уточнюючі питання утворюються у часі Future Continuous за допомогою question words. Наприклад: where (де), when (коли) та інших. QW ставиться на початок речення, а подальший порядок слів у конструкції залишається таким самим, як і в питанні.

QW + will + I / He / She / It / You / We / They + be Ving

What will you be playing on your guitar next Sunday evening? — Що ти гратимеш на гітарі наступної неділі ввечері?

Where will they be traveling протягом часу? — Де вони подорожуватимуть у цей час?

Future Continuous використовується для вираження якогось події у певний заздалегідь відомий момент у майбутньому. Це може бути конкретний час або день або навіть рік.


Розглянемо основні випадки вживання Future Continuous у реченнях:

Дії у конкретний момент часу у майбутньому

Для цього зазвичай використовуються слова та фрази на кшталт at midnight (опівночі), this time next week (в цей час наступного тижня), at 5 o'clock tomorrow (завтра о п'ятій годині) та інші.

This time next week Mary will be playing piano — У цей час на наступному тижні Мері гратиме на піаніно.

Іноді точний момент часу в майбутньому може виражатися за допомогою додаткових часу (вводяться словами when, as soon as, after,



until і т.д.). У таких додаткових реченнях використовується Present Simple.

I will be washing the car when he leaves — Я митиму машину коли він піде

Декілька дій у майбутньому, які відбуватимуться одночасно

Future Continuous використовується тоді, коли ми хочемо розповісти про те, що кілька речей відбуватимуться одночасно.

Tom will be slicing cheese and I will be meeting the guests — Том буде нарізати сир, а я зустрічатиму гостей

Неминучі дії

Це такі майбутні події, які точно відбудуться внаслідок будь-яких підготовчих дій або просто природним шляхом. Ми впевнені, що так і ніяк інакше.

John and I made a deal. I will be feeding his cat next week — Ми з Джоном уклали угоду. Я годуватиму його кота наступного тижня

Заплановані дії

Для вираження якихось планів на майбутнє найчастіше використовується час Present Continuous (теперішній тривалий час), але іноді можна зустріти і конструкцію з Future Continuous, сенс дещо відрізняється.

Порівняйте:

They will be moving to Kharkiv next Monday (Future Continuous) / They are moving to Kharkiv next Monday (Present Continuous) — Вони переїжджають до Харкова наступного понеділка.

У прикладі з Future Continuous йдеться про те, що весь понеділок вони займатимуться переїздом, акцент на дії, яка триватиме певний час у майбутньому.

За допомогою Present Continuous повідомляється чіткий, впевнений план на найближче майбутнє.

Sara will be flying to Tokyo next morning (Future Continuous) / Sara is flying to Tokyo next morning (Present Continuous) — Сара летить в Токіо наступного ранку


Ввічливе питання

Конструкцію Future Continuous можна використовувати, щоб акуратно та ввічливо дізнатися у співрозмовника про плани на найближче майбутнє. За допомогою такої форми ми можемо поцікавитися, чи наміри іншої людини збігаються з нашими бажаннями.

Will you be going to the kitchen later? Bring me an apple, please - Ти підеш на кухню пізніше? Захопи мені яблуко, будь ласка

Will she be using the laptop для тривалого часу? Let Me know when she finishes — Вона довго користуватиметься ноутбуком? Дай мені знати, коли вона закінчить

Маркери часу Future Continuous



Як і в інших часів в англійській мові Future Continuous має особливі слова, за якими його можна розпізнати. Найчастіше при побудові пропозиції у майбутньому можна зустріти такі слова, відповідальні питання «Коли це відбуватиметься?»:

at 3 o'clock (о третій годині)

this time tomorrow (завтра в цей же час)

at that moment (на той момент)

meanwhile / meantime (тим часом)

from...till... / from...to.... (з до...)

during that time (протягом цього часу)

протягом дня (протягом дня)

during the afternoon (протягом обіду)

for 5 hours (протягом п'яти годин)

for a week (протягом тижня)

for months (місяцями)

all night (всю ніч)

all day long (цілий день)

the whole morning (весь ранок)

the whole year (цілий рік)

Приклади речень з Future Continuous з перекладом

Ствердні:

I will be having a yoga class at 9 o'clock tomorrow — Завтра о 9 годині у мене буде заняття з йоги.

Our boss will be making an announcement about holidays later this afternoon — Сьогодні вдень наш бос робитиме оголошення щодо вихідних.

John will be expecting me at 5:15 — Джон чекатиме мене о 5:15

Негативні:

I won't be running in the park for a week — Я не буду бігати в парку протягом тижня

We will not be cooking breakfast the whole morning — Ми не будемо готувати сніданок весь ранок

The cat won't be sleeping all night long — Кіт не спатиме всю ніч

Питання:


Will Harry be waiting for us here at 6 o'clock? — Гаррі чекатиме нас тут завтра о 6-й годині?


Will I be setting near a window on airplane? — Я сидітиму біля вікна в літаку?


What time will you be coming back from the restaurant? — У який час ти повертатимешся з ресторану?


Test

- 1) Tennis fans ____ at Wimbledon all day to buy tickets.
 - a. will have been queueing

- 
- b. will have being queueing
c. will been have queueing
- 2) Janet will be really tired when we get home. She ____ after the children all day!
- a. will has been looking
b. will have being looking
c. will have been looking
- 3) Next year I ____ in the company for 30 years.
- a. will have working
b. will have been working
c. will have being working
- 4) ____ will you have been planning to start the work when you finally start it?
- a. When
b. What time
c. How long
- 5) How long ____ when he is finally ready to give her the answer?
- a. will she have been waiting
b. will have she been waiting
c. will she has been waiting
- 6) I ____ 10 books by September.
- a. will be reading
b. will have read
c. will have been reading
- 7) I ____ whether you'd like to come out with me this evening.
- a. were wondering
b. was wondering
c. Wondering
- 8) What were you doing ____?
- a. every summer when you were a kid
b. on weekends
c. at 10 pm yesterday
- 9) The doorbell rang ____ I was talking with my son.
- a. while
b. for
c. during
- 10) I didn't like him – he ____ continually ____ money.
- a. were, borrowing
b. was, borrowing
c. did, borrow
- 11) At this time last year I ____ in Argentina.

- 
- a. lived
b. was living
c. were living
- 12) Okay, Mr. Johnson, what ___ you ___ from ten to twelve yesterday?
a. do, doing
b. were, doing
c. was, doing
- 13) The driver had to stop suddenly because an ostrich ___ along the road.
a. was running
b. was runing
c. were running
- 14) Oh, I haven't been skiing ____. I'm afraid I'm not good at it now.
a. many times
b. for the next two months
c. for a long time
- 15) It's been raining ___ the beginning of the month.
a. at
b. for
c. since
- 16) Jeremy ___ dinner since ten.
a. have being making
b. has been making
c. has been making
- 17) I'm afraid you're going to fail the exam. You ___ very hard recently.
a. have been working
b. have not working
c. haven't been working
- 18) What ___ all this time?
a. have you been done
b. have you been doing
c. you have been doing
- 19) Rachel lost her job a year ago and is still trying to find one. She ___ for a job ___ now.
a. has been looking, a year ago
b. is looking, for a year
c. has been looking, for a year
- 20) They have been working hard ____.
a. three days ago

- 
- b. lately
c. before Christmas
- 21) She has been working as a teacher ____ already.
a. in three weeks
b. for seven years
c. since two months
- 22) I ____ your socks – forget it!
a. is not washing
b. will not washing
c. am not washing
- 23) What ____ this evening?
a. do you doing
b. are you doing
c. you are doing
- 24) Andrew is never satisfied. He ____ always ____.
a. is, complaining
b. does, complaining
c. be, complaining
- 25) We ____ Mexico next summer.
a. will touring
b. touring
c. are touring
- 26) He's working in Saudi Arabia ____.
a. usually
b. at the moment
c. all his life
- 27) Hurry up! We ____ all ____ for you!
a. are, wait
b. be, waiting
c. are, waiting
- 28) Look! The ____ eating your breakfast!
a. cat are
b. cat
c. cat is
- 29) Joe has to go to Tokyo on business, so I will be keeping the rest of the family entertained ____ he's away.
a. while
b. for
c. during
- 30) ____ with us to the cinema tomorrow?
a. Will you be going

- 
- b. Will be you going
c. You will be going
- 31) This time next Saturday we ____ to Paris.
a. will be fly
b. will be flying
c. will flying
- 32) Do you know what ____ at this time next Tuesday?
a. will be you doing
b. will you be doing
c. you will be doing
- 33) What time ____ tomorrow?
a. she will be leaving
b. will be she leaving
c. will she be leaving
- 34) I ____ her for very long when we got married.
a. haven't known
b. hadn't known
c. hadn't been knowing
- 35) When Ann got home, she found that her son was still watching TV. He had been doing it ____ morning.
a. in
b. from
c. since
- 36) I ____ the language until I ____ that I was hopeless.
a. Had learned, realized
b. Had been learning, realized
c. Was learning, had realized
- 37) I ____ hard all day, so I didn't want to go out.
a. had been working
b. have been working
c. had being working
- 38) How many times ____ him before that day?
a. had you been meeting
b. have you met
c. had you met
- 39) When I finally ____ the child, I saw that she ____.
a. had found, had crying
b. found, has been crying
c. found, had been crying
- 40) At that time we ____ in the house for about two months.
a. had been living

- b. had living
- c. had being living

PASSIVE VOICE

В англійській мові вживаються два граматичні стани: **активний (дійсний) стан** та **пасивний стан**.

Активний стан (Active Voice) - це граматична категорія, яка вказує, що дія в реченні (присудок) виконується підметом.

- His parents love him. – Батьки його люблять.
- I did my homework yesterday. – Я виконав своє домашнє завдання вчора.

Пасивний стан (Passive Voice) – це граматична категорія, яка вказує, що підмет (хто? що?) не виконує самостійно дію, зазначену в реченні, а відчуває цю дію на собі, тобто є об'єктом цієї дії. Той (те), над ким (чим) виконується дія, називається **passive subject** (пасивний суб'єкт, пасивний підмет).

- He is loved by his parents. – Він любимий батьками. (дослівно)
- My homework was done by me yesterday. – Моє домашнє завдання було виконано мною вчора.

Форми пасивного стану

Пасивний стан утворюється за допомогою допоміжного дієслова **to be** в необхідній часовій формі та форми **Past Participle** (третьої форми смислового дієслова). Тільки перехідні дієслова можуть утворювати форми **пасивного стану**.

Пасивний стан використовується практично у всіх граматичних часах, для кожного часу допоміжний **to be** має свою особливу форму. Пасивний стан не використовується в часах групи **Perfect Continuous** та у формі часу **Future Continuous**.

Tense	Active	Passive
Present Simple	Tom brings the package. Том приносить пакунок.	The package is brought . Пакунок приносять. (Пакунок принесений)
Past Simple	Tom brought the package a day ago. Том приніс пакунок один день тому назад.	The package was brought two days ago. Пакунок принесли два дні тому. (Пакунок принесений два дні тому)
Future Simple	Tom will bring the package. Том принесе пакунок.	The package will be brought . Пакунок принесуть. (Пакунок буде принесений)
Present Continuous	Tom is writing a letter now. Том зараз пише листа.	The letter is being written right now. Лист пишуть прямо зараз.
Past Continuous	Tom was writing a letter at 5 p.m. yesterday.	The letter was being written at 5 p.m. yesterday. Лист писали вчора о 5-й годині вечора.

	Том писав листа вчора о 5-й годині вечора.	
Future Continuous	Tom will be writing a letter tomorrow at 5 p.m. Том буде писати листа завтра о 5-й вечора.	--- не існує
Present Perfect	Tom has already brought the package. Том вже приніс пакунок.	The package has already been brought. Пакунок вже принесли.
Past Perfect	Tom had brought the package before you came. Том приніс пакунок до того, як ти прийшов.	The package had been brought before you came. Пакунок принесли перед тим, як ти прийшов.
Future Perfect	Tom will have brought the package by 10 o'clock tomorrow. Том принесе пакунок до 10-ї ранку завтра.	The package will have been brought by 10 o'clock tomorrow. Пакунок принесуть завтра до 10-ї ранку.
Present Perfect Continuous	Tom has been driving the car for 6 hours. Том сидить за кермом машини протягом 6 годин.	--- не існує
Past Perfect Continuous	I said that Tom had been driving a car for 6 hours. Я сказав, що Том був за кермом машини протягом 6 годин.	--- не існує
Future Perfect Continuous	I will have been living here for 1 year next month. Наступного місяця виповниться рік, як я тут живу.	--- не існує
Future-in-the-Past	Jack said that Tom would bring the package. Джек сказав, що Том принесе пакунок.	Jack said that the package would be brought. Джек сказав, що пакунок принесуть.
To be going to	Tom is going to bring the package. Том планує принести пакунок.	The package is going to be brought. Пакунок планують принести.
Used to	Tom used to bring the package. Звичайно Том приносив пакунок.	The package used to be brought by Tom. Звичайно пакунок був принесений Томом.
Present Simple	Tom doesn't bring the package. Том не приносить пакунок.	The package is not brought. Пакунок не приносять.
Past Simple	Tom didn't bring the package. Том не приніс пакунок.	The package was not brought two days ago. Пакунок не принесли два дні тому.
Future Simple	Tom will not bring the package. Том не принесе пакунок.	The package will not be brought. Пакунок не принесуть.
Present Continuous	Tom is not writing a letter now. Том не пише листа зараз.	The letter is not being written right now. Листа не пишуть (лист не пишеться) прямо зараз.
Past Continuous	Tom wasn't writing a letter at 5 p.m. Том не писав листа о 5-й годині вечора.	The letter was not being written at 5 p.m. yesterday. Листа не писали вчора о 5-й годині вечора.
Future Continuous	Tom will not be writing a letter tomorrow at 5 p.m. Том не буде писати листа завтра о 5-й вечора.	--- не існує
Present Perfect	Tom has not brought the package yet. Том ще не приніс пакунок.	The package has not been brought yet. Пакунок ще не принесли.

Past Perfect	Tom hadn't brought the package before you came. Том не приніс пакунок до того, як ти прийшов.	The package had not been brought before you came. Пакунок не принесли перед тим, як ти прийшов.
Future Perfect	Tom won't have brought the package by 10 a.m. Том не принесе пакунок до десятої ранку завтра.	The package will not have been brought by 10 o'clock tomorrow. Пакунок не принесуть завтра до десятої ранку.
Present Perfect Continuous	Tom has not been driving the car for 6 hours. Том не сидить за кермом протягом 6 годин.	--- не існує
Past Perfect Continuous	I said that Tom hadn't been driving a car for 6 hours. Я сказав, що Том не був за кермом протягом 6 годин.	--- не існує
Future Perfect Continuous	I won't have been living here for 1 year next month. Наступного місяця (ще) не виповниться рік, як я тут живу.	--- не існує
Future-in-the-Past	Jack said that Tom would not bring the package. Джек сказав, що Том не принесе пакунок.	Jack said that the package would not be brought. Джек сказав, що пакунок не принесуть.
To be going to	Tom is not going to bring the package. Том не планує принести пакунок.	The package is not going to be brought. Пакунок не планують приносити.
Used to	Tom didn't use to bring the package. Том звичайно не приносив пакунок.	The package didn't use to be brought by Tom. Звичайно пакунок не був принесений Томом.
Present Simple	Does Tom bring the package? Том приносить пакунок?	Is the package brought? Пакунок приносять?
Past Simple	Did Tom bring the package two days ago? Том приніс пакунок два дні тому?	Was the package brought two days ago? Пакунок принесли два дні тому?
Future Simple	Will Tom bring the package? Том принесе пакунок?	Will the package be brought? Пакунок принесуть?
Present Continuous	Is Tom writing a letter right now? Том пише листа зараз?	Is the letter being written right now? Лист пишеться прямо зараз?
Past Continuous	Was Tom writing a letter at 5 p.m.? Том писав листа о 5-й годині вечора?	Was the letter being written at 5 p.m. yesterday? Лист писали вчора о 5-й годині вечора?
Future Continuous	Will Tom be writing a letter tomorrow at 5 p.m.? Том буде писати листа завтра о 5-й вечора?	--- не існує

Present Perfect	Has Tom already brought the package? Том вже приніс пакунок?	Has the package already been brought? Пакунок вже принесли
Past Perfect	Had Tom brought the package before you came? Том приніс пакунок до того, як ти прийшов?	Had the package been brought before you came? Пакунок принесли до того, як ти прийшов?
Future Perfect	Will Tom have brought the package by 10 o'clock tomorrow? Чи Том принесе пакунок завтра до 10-ї години?	Will the package have been brought by 10 o'clock tomorrow? Чи принесуть пакунок завтра до 10-ї години?
Present Perfect Continuous	Has Tom been driving the car for 6 hours? Том був за кермом машини протягом 6 годин?	--- не існує
Past Perfect Continuous	Had Tom been driving a car for 6 hours before he came here? Чи Том був за кермом машини протягом 6 годин до того, як приїхати сюди?	--- не існує
Future Perfect Continuous	Will you have been living here for 1 year next month? Чи вповниться в наступному місяці рік, як ти тут живеш?	--- не існує
Future-in-the-Past	Would Tom bring the package? Том принесе (приніс би) пакунок?	Would the package be brought? Чи принесуть пакунок?
To be going to	Is Tom going to bring the package? Том планує принести пакунок?	Is the package going to be brought? Чи планується принести пакунок?
Used to	Did Tom use to bring the package? Том звичайно приносив пакунок?	Did the package use to be brought by Tom? Звичайно пакунок приносився Томом?

Стверджувальне речення

Для утворення форми пасивного стану в стверджувальному реченні потрібен об'єкт, над яким виконується певна дія, допоміжне дієслово **be** в необхідній часовій формі та третя форма смислового дієслова (Past Participle).

- My lunch is eaten by my dog. – Мій обід з'їдений моїм собакою.
- This mission was successfully completed. – Ця місія була успішно виконана.
- The parcel will be delivered tomorrow morning. – Пакунок буде доставлений завтра вранці.

Заперечне речення

Для заперечного речення з **пасивним станом** необхідно після допоміжного дієслова (або першої частини комплексного допоміжного дієслова) в потрібній часовій та особовій формі поставити заперечну частку **not**.

- This article is not written by Jane. – Ця стаття не написана Джейн.

- I was not informed about this concert. – Мене не проінформували про цей концерт.
- My project won't have been finished till Monday. – Мій проект не буде завершений до понеділка.

Питальне речення

Для того, щоб утворити загальне питання в **пасивному стані**, необхідно допоміжне дієслово (або першу частину комплексного допоміжного дієслова) в необхідній часовій та особовій формі поставити перед **Passive Subject** (пасивним підметом). Інша частина складного дієслова залишається після підмета.

- Are you punished? – Ти покараний?
- Has the job been already done? – Робота вже виконана?
- Will the parcel be delivered soon? – Чи буде пакунок доставлений скоро?

Спеціальне питання в **пасивному стані** утворюється за допомогою додавання питального слова або фрази на початок речення перед допоміжним дієсловом. Подальший порядок слів у реченні такий самий, як і в загальному питанні в **пасивному стані**.

- When will the package be brought? – Коли принесуть пакунок?
- How often was the package brought? – Як часто приносили пакунок?

Until when will the package have been brought? – До якого часу принесуть пакунок?

Відсутність виконавця дії

Passive Voice використовується, якщо виконавець дії неважливий для змісту речення, невідомий або очевидний з контексту.

- I was robbed three weeks ago. – Мене пограбували три тижня тому. (Ми не знаємо, ким був грабіжник)
- The tea is grown in India. – Чай вирощують в Індії. (Нам не важливо, хто саме вирощує чай)
- My meal has just been prepared at the restaurant. – Мою їжу тільки що приготували у ресторані. (Очевидно, що дію виконав кухар)

Якщо необхідно вказати на того, хто саме виконує дію, то використовується непрямий додаток з прийменником **by**.


- I am punished by my teacher. – Я покараний своїм вчителем.
- The window was broken by Jack. – Вікно було розбите Джеком.

- The article will be written by us. – Стаття буде написана нами.

Якщо дія для нас виконується кимось іншим (частіш за все за певну платню), тоді використовується конструкція **have something done**.

Дія важливіша за її виконавця

В **пасивному стані** виражаються дії, що важливіші за їхнього виконавця. Наприклад, **пасивний стан** широко використовується в



ділових листах, статтях, новинах, газетних заголовках, інструкціях, рекламі тощо.

- 80-year-old man was robbed near his apartment door yesterday. – Вчора восьмидесятирічного чоловіка пограбували прямо біля двері його власної квартири. (Газетний заголовок)

- A new school will have been opened by the beginning of this school year. – Нову школу відкриють до початку цього навчального року. (Нам не важливо, хто відкриє школу; новини)

- The milk is put to the specific container where it's boiled at 100 degrees Centigrade. – Молоко поміщається в спеціальну ємність, де воно кип'ятиться при 100 градусах за Цельсієм. (Описання технологічного процесу)

Несприятливі події

Пасивний стан використовується для вираження несприятливих, негативних подій або для того, щоб не згадувати винуватців таких подій.

- The window was broken. – Вікно розбилось.

- The article has been written awfully. – Стаття була написана жахливо.

- She is not mentioned at this list. – Її немає в цьому списку. (її забули занести до списку)

Безособові конструкції

В **пасивному стані** використовуються безособові конструкції - особливі звороти, в яких не зазначається, ким або чим виконується дія. Частіш за все такі безособові звороти використовуються з дієсловами **think** (думати), **believe** (вірити), **say** (говорити), **report** (повідомляти), **know** (знати), **expect** (очікувати), **consider** (розглядати, вважати), **understand** (розуміти).

- My friends believe that John crashed the car. – Мої друзі вірять, що Джон розбив машину.

- It's believed that John crashed the car. – Вважається (прийнято вважати), що Джон розбив машину.


- John is believed to have crashed the car. – Всі думають, що Джон розбив машину.

- My mother expects that I will pass the exam. – Моя мама очікує (сподівається), що я здам екзамени.

- It is expected that I will pass the exam. – Очікується, що я здам екзамени.

- I am expected to pass the exam. – Від мене очікують, що я здам екзамени.

Пасивний стан часто використовується з дієсловами, що потребують після себе використання прийменників: **to speak to** (говорити з), **to talk to, of, about** (розмовляти з, про), **to look at, after** (дивитися на, за), **to laugh at** (сміятися з, над), **to send for** (посилати за), **to listen to** (слухати), **to rely (up) on** (по



кладатися, довіряти) тощо. В таких реченнях прийменник ставиться після дієслова, а не перед іменником, до якого він може належати.


- The professor is listened to attentively. – Професора слухають уважно.


- This journal is being talked about now. – Про цей журнал зараз розмовляють.


Matt was laughed at when he was small. – Над Меттом сміялися, коли він був маленьким.

Test

- 1) Jin said the room ____.
 - a. will be cleaned
 - b. will have already been cleaned
 - c. had already been cleaned
- 2) An old woman ____ while she was living with her children.
 - a. is being looked after
 - b. was being looked after
 - c. will be looked after
- 3) What's the matter? My car ____.
 - a. was just stolen
 - b. is just stolen
 - c. has just been stolen
- 4) The documents ____ by 5 p.m.
 - a. will be signed
 - b. are signed
 - c. will have been signed
- 5) The cake smells so nice. It ____.
 - a. has just been baked
 - b. will just be baked
 - c. is just baked
- 6) We ____ on our way home yesterday.
 - a. are being followed
 - b. were being followed
 - c. have been followed
- 7) My sister ____ to hospital tomorrow.
 - a. is being taken
 - b. was taken
 - c. will be taken
- 8) When we arrived at the airport, we found that the flight ____.
 - a. has been cancelled
 - b. is being cancelled
 - c. had been cancelled
- 9) All the banks ____ on Sundays.
 - a. had been closed

- 
- b. are closed
c. are been closed
- 10) One of the theatres in our city ____ now.
a. was being reconstructed
b. is being reconstructed
c. will be reconstructed
- 11) The conference room ____ at the moment.
a. had been used
b. was being used
c. is being used
- 12) That house ____ a long time ago.
a. was sold
b. is sold
c. has been sold
- 13) America ____ several centuries ago.
a. had been discovered
b. was discovered
c. will be discovered
- 14) The flowers in the flowerbeds ____ by this evening.
a. were watered
b. are being watered
c. will have been watered
- 15) The floors in the office ____ every day.
a. are swept
b. will have been swept
c. were being swept
- 16) I think the money ____ back in the nearest future.
a. will be paid
b. had been paid
c. were paid
- 17) Olympic Games ____ every four years.
a. had been held
b. are held
c. will have been held
- 18) My car ____ at the moment.
a. is being repaired
b. has been repaired
c. was being repaired
- 19) The exams ____ by 3 in the afternoon.
a. will have been finished
b. were being finished
c. are being finished
- 20) When we returned home, the walls ____.
a. will be painted

- 
- b. had been painted
c. has been painted
- 21) Jill ____ if I don't come to her birthday party.
a. will be offended
b. were offended
c. are being offended
- 22) I ____ before.
a. will never be mugged
b. am never mugged
c. have never been mugged
- 23) Two people ____ in a car accident yesterday.
a. were being killed
b. were killed
c. are killed
- 24) I didn't realize our conversation ____ to.
a. was being listened
b. is listened
c. will be listened
- 25) Jack said the letter ____ the next day.
a. is being sent
b. will be sent
c. would be sent
- 26) Somebody took my bad when I was chatting with my friend.
a. Active Voice
b. Passive Voice
- 27) I haven't seen Lina for ages.
a. Passive Voice
b. Active Voice
- 28) She was interviewed for a famous magazine.
a. Passive Voice
b. Active Voice
- 29) Butter is made from milk.
a. Passive Voice
b. Active Voice
- 30) Jill and Jake got married last year.
a. Passive Voice
b. Active Voice
- 31) My bike has been stolen.
a. Active Voice
b. Passive Voice
- 32) Lisa was tired after a long working day.
a. Passive Voice
b. Active Voice
- 33) He's paid every other Monday.

- 
- a. Active Voice
b. Passive Voice
- 34) What does this word mean?
a. Passive Voice
b. Active Voice
- 35) The cartoon will be shown at 12:00.
a. Passive Voice
b. Active Voice

MODAL VERBS

Модальні дієслова (modal verbs) - це особлива група дієслів, які модифікують, тобто змінюють значення смислового дієслова. Найчастіше вони допомагають висловити ідеї можливості, наміри, зобов'язання та необхідності.

Вони позначають можливість, ймовірність, необхідність або здатність вчинити якусь дію. Є модальні дієслова, використовуючи які, ви можете розповісти про вміння людини (can/could), заборонити або наказати будь-кому щось робити (must), дати пораду (should) тощо.

Розглянемо кілька прикладів модальних дієслів:

I must finish this article till Wednesday. — Я маю закінчити цю статтю до середи.

You should follow your doctor's advice! — Тобі слід слухати поради лікаря!

She can't swim so she isn't coming with us to the river. - Вона не вміє плавати, тож вона не йде з нами на річку.

What languages can he speak? — Якими мовами він може говорити?

Модальні дієслова в англійській мові:

- can — могли, вміти
- could - міг, умів
- must - повинен, треба, треба
- have to – бути вимушеним, бути належним, доводиться, треба
- may - варто, слід
- might - повинен, слід, варто
- should - могли, міг би
- ought to - могли, міг би

1. can (можливість, здатність) = be able to (бути здатним), manage to (вдаватися)

2. can, may (дозвіл) = be allowed to (дозволяється)

3. must (обов'язок) = have to (доводиться)

4. mustn't (заборона, наше рішення) = be not allowed to (не дозволяється)

5. can't (заборона, рішення прийняте іншими людьми) = be forbidden, be prohibited (забороняється)

6. should (рада) = to advise smb (радити)

Дієслово can надає іншим словам характеристику можливості, здійсненності чи вміння.

Додавши can в пропозицію "I play the flute", отримуємо значення "можливість грати на флейті", "вміння грати на флейті".

Простіше кажучи, I can = я можу, я вмію.

Причому це «можу» може бути як уродженим, природним умінням, здатністю або властивістю, даною від природи:

Birds can fly. Птахи вміють літати.

Humans can make mistakes. Люди можуть робити помилки.

Olga can be very sweet. Оля може бути дуже милою.

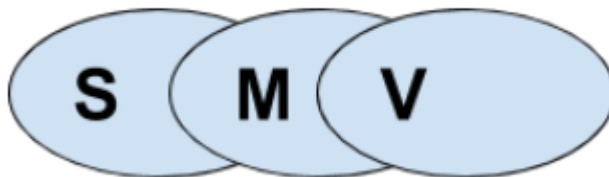
так і навичкою, що розвивається з тренуваннями, як вивчена мова або вміння грати на гітарі:

I can speak Japanese, I've been learning this language for 10 years. Я говорю японською, я десять років цю мову вчив.

I can't play the flute well enough. Я недостатньо добре граю на флейті.

Olga is in the first grade, він може read and write. Оля у першому класі, вона вміє читати та писати.

Can додається до пропозиції за схемою



У ній S - суб'єкт (той, хто вчиняє дію), M – модальний дієслово, а V - смислове дієслово.

У пропозиції «Mary can sing» (Мері вміє співати), Мері — суб'єкт, can - модальне дієслово, а sing-смисловий.

ПРИКЛАД:

Teachers can teach. Вчителі можуть (вміють) навчати.

Cats can catch mice. Кішки можуть (вміють) ловити мишей.

I can watch TV for hours. Я можу дивитися телевізор годинами.

Ще може використовуватися в таких випадках:

• Коли ми просимо когось про щось у неформальній обстановці:

Can you lend me ten dollars? Можеш мені позичити десять доларів?

• Коли ми говоримо про плани на найближче майбутнє:

We can go out to the new Italian restaurant для dinner. Ми можемо повечеряти у новому італійському ресторані.

Ми вже говорили, що модальні дієслова не гнучкі. Ось список того, що **can**, як modal verb, не може робити:

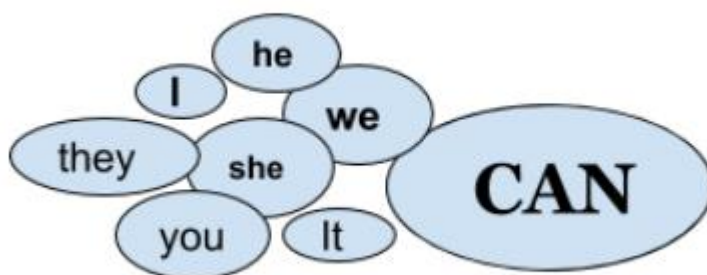
• **Can не відмінюється за особою.**

Треба сказати, що взагалі, коли англійські дієслова відмінюються, то це виражається тільки в одному - вони додають s в третій особі однини:

I sing. (Я співаю). She sings. (Вона співає).

Всі. Більше ніяких трансформацій різні особи в англійських дієсловах не викликають.

Так от модальні дієслова не змінюються взагалі ніяк. Can в будь-якій особі залишиться can:



I can dance. Я вмію танцювати.

She can dance. Вона вміє танцювати.

Помилка: She cans dance.

• **Can не може бути використаний з іншими допоміжними дієсловами.**

Наприклад, щоб поставити запитання, не можна користуватися дієсловом do:

Do you can play the flute? - Неправильно.

Слід сказати просто:

Can you play the flute? Ти вмієш грати на флейті?

• **Can не приєднує закінчення -ing.** Отже, йому недоступний аспект тривалості. Щоб описати тривалість дії, потрібен якийсь інший дієслово.

• **Аспект досконалої дії також недоступний.** Can не існує у перфекті. Тому не можна сказати:

"I have canned",

А потрібно:


"I have been able" (Я зміг).

• **У can немає форм минулого і майбутнього часу.** Це дієслово просто не справляється поодиноці з усіма часами, тому вдається до допомоги could та be able to.

Can, could, be able to: правила використання

Could

• Спеціаліст за минулим часом. Можна, можливо сказати, що could живе своїм минулим:



I could sleep less when I was young. Я могла спати менше, коли була молодою.

I could walk for miles and miles. Я могла ходити милі та милі.

Тобто, якщо вам потрібно сказати про вміння, навичку або здатність в Past Simple, сміливо користуйтеся цим дієсловом замість can:

I **can** learn – I **could** learn.

• **Could** використовується при висловленні припущення, якщо в ньому є частка невпевненості:

She is speaking some language. It could be Ukrainian. Вона говорить на якійсь мові. Можливо, це українська.

• **Обидва дієслова - i can, i could, можуть бути використані в прохання:**

Can (could) you pass me this glass? Можете передати мені цей склянка?

При цьому, could передбачає більшу ввічливість та формальність.

Різниця між can і be able to

Взагалі, be able to є синонімом can (i could у минулому часу).

I'm able to swim = I can swim.

I was able to swim = I could swim.

Але, якщо може бути потрібно, щоб описати навички та вміння, придбані протягом життя:

I can sing, I've been studying music for 3 years. Я вмію співати, я вивчав музика три роки.

to be able to, коли він вживається в даний час, в основному, вказує на можливості, що відкриваються в даний момент:

I'm able to sing, my throat doesn't hurt anymore. Я можу співати, горло більше не болить.

Якщо could - це тільки про минуле, to be able to - встигає все і скрізь.

Він може дозволити собі те, чого не може зробити can - говорити про минуле, про майбутнє, слідувати після іншого модального дієслова та навіть приєднувати закінчення -ing.

Формування минулого часу

Для цього лише потрібно поставити to be у форму Past Simple і додати able to.

Як ви пам'ятаєте, was використовується для однини, і were - для множини:

I **can** speak French. – I **was able to** speak French (we, they, you **were able to**).

У наступних пропозиціях спробуйте замінити can на was/were able to, щоб закріпити на практиці те, як утворюється Past Simple:

• He can sell his old car. Він може продати свою стару машину.

• They cannot afford fashionable clothes.. Вони не можуть дозволити собі модний одяг

To be able to: вживання у майбутньому

Незмінним атрибутом Future Simple, як відомо, є will, отже, саме його потрібно ставити перед be able to:

I will be able to work tomorrow. Зможу працювати завтра.

Will you be able to come to my birthday party? Чи зможеш ти прийти на вечірку з нагоди мого дня народження?

I **can** speak French. – I **will be able to** speak French (we, they, you **will be able to**).

Спробуйте переробити такі пропозиції, щоб вийшов майбутній час:

• We can handle it. Ми можемо впоратися із цим.

• I can type with my eyes closed. Я можу друкувати із заплющеними очима.

• You can draw. Ти вмієш малювати.

Використання з іншим модальним дієсловом

Ще один випадок, коли може не справлятися один і закликає на допомога be able to — коли в пропозиції хочеться ще використовувати одне модальне дієслово. Наприклад, слід.

Не можна сказати:

"She should can speak French". «Вона має можливість говорити по-французьки».

Замість can ставимо be able to:

She should be able to speak French. Вона має вміти говорити французькою.

• Те саме з дієсловом «have to»:

I have to be able to do this. Я маю бути здатний зробити це.

• З "may":

She may be able to fix it. Вона може бути здатна відремонтувати його.

• З "must":

He must be able to pass the exam. Він має бути здатний здати іспит.

Приєднання закінчення -ing.


Так як не існує такого слова, як canning, тут знову в гру вступає to be able to. Закінчення -ing додається, звичайно, до дієслова be:

Being able to use a computer makes a big difference. Вміння користуватися комп'ютером відіграє велику роль.

Модальне дієслово MUST та його еквівалент HAVE TO

В англійській мові обов'язок виражається за допомогою модального дієслова must. Використання must має на увазі наявність внутрішнього обов'язку, тобто ви повинні зробити так, а не інакше

тому, що так вам підказують ваші моральні принципи, виховання або здоровий глузд.



Наприклад: You must cook lunch as your mom is not well. – Ти повинна приготувати обід, тому що твоя мама почувається погано.

Іншими словами, ви є джерелом виразу обов'язку та «нав'язуєте» її собі чи іншим людям.

I must lose weight. – Я мушу схуднути.

You must stay at home today. – Ви маєте сьогодні залишитися вдома (наприклад, батьки – дітям).

Як наслідок, must може звучати не зовсім чемно, і його часто намагаються уникати в мовленні.

Більш «м'яким» аналогом must у таких випадках виступає should.

Порівняйте: You must do your homework now (вже пізно, і якщо не почнете зараз, то не встигнете - "наказ").

You should do your homework now (зараз якраз підходяще час – «рада»).

Модальне дієслово must, а також дієслово need можуть використовуватися для вираження потреб.

Jack needed to see his parents. – Джеку Треба було зустрітися з батьками.

- Must – обов'язок, необхідність
- Should – обов'язок, як щось бажане
- Need – необхідність

1. Конструкція Have to — змінюється за особами та числами

В даний час (Present Simple) аналогічно дієслову have - мати.

I have to do my work.

He has to do his work, too.

2. Have to змінюється часом.

Візьмемо пропозицію «I must feed this dog» та змінимо must за особами, числами та часом, використовуючи його еквівалент have to.

Present Simple (два варіанти):

1. I must feed this dog. — Я повинен годувати цього собаку.

2. I have to feed my dog every day. — Мені доводиться годувати цього собаку.

Past Simple:

I had to feed this dog yesterday. - Мені довелося годувати цього собаку вчора.

Future Simple:

I will have to feed this dog tomorrow. – Мені доведеться годувати цього собаку завтра.

Важливо! В даний час MUST і HAVE TO відрізняються відтінком значення «повинен і доводиться».

Конструкція HAVE TO (приходиться) є НЕПОДІЛЬНОЮ, тобто єдиною

(Між have та to нічого не ставиться!).

He has to work a lot.

He DOESN'T have to work a lot. - ПРАВИЛЬНО

He hasn't work a lot. - НЕПРАВИЛЬНО.

Просимо дозволу англійською

Модальне дієслово «may» теж перекладається як «могти», але, на відміну від «can», має на увазі не фізичну можливість та вміння щось робити, а абстрактну, і вживається, коли ми питаємо дозволу (asking for permission), формулюємо ввічливе прохання (request), висловлюємося про ймовірність чогось (possibility of something) або ж не дозволяємо комусь робити щось (refusal):

- May I ask, Sir? («Можу я запитати, сер?») – asking for permission;
- He may pay you a visit tomorrow («Можливо він заїде до тебе завтра») – possibility of something;
- May I offer you a seat? («Чи можу я запропонувати Вам сісти?») – request;
- You may not take my clothes without my permission, Sarah! («Тобі не можна брати мої речі без дозволу, Сара!») – refusal.

Важливо також розуміти, що «may not» не має на увазі такий сильної заборони, яка закладена в «must not» – якщо нам необхідно дати зрозуміти, що щось суворо заборонено, потрібно використовувати саме "must not".

"Might", крім того, що використовується як минула форма «may», може вживатися, знову ж таки, у ввічливих проханнях або висловлюваннях про те, що щось може статися: «Might I ask you a question, Sir?» або «It might be raining tomorrow»

Модальне дієслово Need

Модальне дієслово Need відрізняється тим, що може бути і самодостатнім (мати форми заперечення, питання та минулого часу), і недостатнім (мати тільки одну форму та вимагати після себе голий інфінітив). Як правило, коли не йде мова про його самодостатність, форма використовується для вказівки на одноразову дію, а повна – на повторюване:

Need you go now? Тобі справді зараз треба йти?

Do you need to get up so early every day? Тобі справді потрібно щодня так рано вставати?

Форми модального дієслова Need:

Теперішній час (модальне дієслово)

I need (need not)

We need (need not)


You need (need not)

He/She/It need (need not)

They need (they need not)

Теперішній час (значиме дієслово)

I need (do not need)



We need (do not need)
You need (do not need)
He/She/It needs (does not need)
They need (do not need)

Минулий час (значиме дієслово)

I needed (did not need)
We needed (did not need)
You needed (did not need)
He/She/It needed (did not need)
They needed (did not need)

Вживання модального дієслова Need:

Модальне дієслово Need означає необхідність і головним чином використовується в негативних та питальних реченнях, де замінює собою модальне дієслово Must або Have to:

You needn't buy mineral water, we have plenty. Не треба купувати мінеральну воду, у нас її ще багато.

Зверніть увагу, що у позитивній відповіді на питання з модальним дієсловом Need замість нього потрібно використовувати дієслово Must:

Need I get in touch with the press? Мені потрібно зв'язатися з пресою?

Yes, you must. Так, потрібно.

No, you need not. Ні, не потрібно.

У питаннях пропозиціях використання модального дієслова Need має на увазі сильний сумнів або те, що говорить очікує почути негативну відповідь:

Need I go with you? I'm so tired. Мені треба йти з тобою? Я так втомився.

Модальне дієслово Should


Модальне дієслово Should має загальне значення необов'язкової до виконання рекомендації.

Форми модального дієслова Should:

I should (should not/shouldn't)
We should (should not/shouldn't)
You should (should not/shouldn't)
He/She/It should (should not/shouldn't)
They should (should not/shouldn't)

Модальне дієслово Should вживається:

• Для висловлення морального зобов'язання We should think про wild life more often. Нам потрібно частіше замислюватися про дикую природу. У комбінації з дієсловом у часі Perfect вираз набуває значення жалю про щось незроблене або докору:



He shouldn't have exceeded the speed limit. Не варто йому перевищувати швидкість.

• У порадах та інструкціях:

Kevin should invest his money. Кевіну варто вкладати свої гроші.

• У висновках, скоєних на основі щойно висловленої інформації:

They left home 2 hours ago, so they should be here already. Вони виїхали з дому 2 години тому, так що вони вже повинні бути тут.


• У формальних реченнях зі значенням умови, як правило, у письмовій офіційній промові:

Should you need further information, feel free to contact me. Якщо вам знадобиться додаткова інформація, прошу звернутися до мене.

Модальне дієслово Ought to має значення, схоже з модальним дієсловом Should, але вживається значно рідше. Він має тільки одну форму і вимагає після себе інфінітив дієслова з часткою to.

Test

- 1) I'm sorry, I _____ talk right now.
 - a. can't
 - b. could
 - c. couldn't
- 2) You _____ feed the animals, it's not allowed.
 - a. can't
 - b. shouldn't
 - c. mustn't
- 3) I _____ tell you this, it's a secret.
 - a. could
 - b. must
 - c. can't
- 4) When I was young, I _____ swim very fast.
 - a. could
 - b. can
 - c. must
- 5) You _____ be late for the lessons.
 - a. shouldn't
 - b. must
 - c. should
- 6) If you studied well, you _____ worry at the exam.
 - a. should
 - b. shouldn't
 - c. can't
- 7) Lily _____ dance very well. She goes to a dancing school.
 - a. can
 - b. must
 - c. should


- 
- 8) There isn't much time. We _____ hurry.
a. mustn't
b. must
c. can't
- 9) Last night Lisa _____ sleep because of the noise.
a. can't
b. mustn't
c. couldn't
- 10) It's cold outside. You _____ wear a coat.
a. mustn't
b. should
c. couldn't
- 11) Elephants _____ jump.
a. can't
b. should
c. mustn't
- 12) She _____ speak Italian because she lived in Italy 2 years ago.
a. must
b. can
c. should
- 13) I _____ carry this bag, it's too heavy.
a. couldn't
b. should
c. can't
- 14) If you feel bad, you _____ see a doctor.
a. shouldn't
b. should
c. could
- 15) You _____ wear a seatbelt when you are in a car. That's the rule.
a. shouldn't
b. must
c. could

CONDITIONALS

Типи умовних речень в англійській мові

Структура умовних речень

Умовні пропозиції складаються з двох частин: самої умови та наслідки виконання цієї умови (основна частина пропозиції). Внаслідок цього повідомляється дія, яка має відбутися, якщо буде виконана умова. Визначити, яке значення у кожній частини, можна і за формальною ознакою: умова найчастіше починається зі слова if якщо.



Дві частини пропозиції можуть йти у будь-якому порядку: спочатку можна сказати умова, потім слідство чи навпаки. На зміст повідомлення порядок прямування не впливає. Однак тут проявляється синтаксичне правило: порядок впливає на постановку комою у реченні. Якщо умова стоїть першому місці у реченні, воно відділяється комою. Якщо ж спочатку стоїть слідство, то кома не потрібна.

If I see Gordon tomorrow, I will tell him about it — Якщо я побачу Гордона завтра, я розповім йому про це.

I will tell Gordon about it if I see him tomorrow — Я розповім про це Гордону, якщо побачу його завтра.

Частина з *if condition* є підлеглою пропозицією, тому питання у таких конструкціях задаються до основної частини пропозиції, тобто до слідства.

Will you tell Gordon about it if you see him tomorrow? - Ти розкажеш про це Гордону, якщо побачиш його завтра?

Типи умовних речень

В англійській можна виділити 5 типів умовних пропозицій. Вони відрізняються характером умов у пропозиції та співвіднесеності події з дійсністю і утворюються за допомогою різних граматичних правил.

English Conditionals:

- **Zero Conditional — Нульовий тип умовної пропозиції**
- **First Conditional — Перший тип**
- **Second Conditional — Другий тип**
- **Third Conditional — Третій тип**
- **Mixed Conditional — Змішаний тип**

Вибір однієї з цих типів визначається двома параметрами. По-перше, тому, хто говорить, потрібно визначити, чи реальне здійснення ситуації, або виконання умови можливе тільки в нереальному світі. По-друге, визначити час кожної частини пропозиції. В умовних пропозиціях час за умови і слідства не залежить один від одного й кожне визначається за змістом ситуації.

Наприклад, коли йдеться про реальну умову, про порядок речей у світі, то для конструкцій досить простих дієслівних часів. Коли пропозиція відноситься до нереальних ситуацій, які не відбуваються в житті, в конструкціях з'являється умовний спосіб. При цьому нереальна подія може ставитись до сьогодення та майбутнього або до минулого.

Zero Conditional

У таких конструкціях поява *if* мінімально впливає на граматичну форму дієслова.

Конструкції нульового типу умовних речень з'являються в контекстах, коли повідомлення вказує на загальні істини або визнаний стан речей. Типове вживання цих пропозицій – інструкції, посібники, описи законів.




Схема утворення таких пропозицій найпростіша. Найчастіше дієслово тут ставиться в простий час в обох частинах речення:

If you take the ice out of the refrigerator, it melts — Якщо дістати лід з холодильника, він тоне.

If you click on this icon, the dialogue box appears — Якщо ви натиснете цю піктограму, з'являється діалогове вікно.

If I wake up at 6 o'clock, I feel awful — Якщо я прокидаюся о 6-й ранку, то почувуюся жахливо.

Типова форма дієслова для Zero Conditional – Present Conditional. Однак тут може з'являтися не тільки Present Simple: для опису розпоряджень або встановленого порядку речей можуть використовуватись інші часи. Вибір конкретної форми дієслова визначається тим, яку стадію події хоче виділити промовець. Наприклад, коли необхідно підкреслити процес дії, з'являється форма Continuous:

If you are driving a car, you need to be very attentive — Якщо ведеш машину, потрібно бути дуже

Коли йдеться про результат, з'являється форма Perfect:

If you have heard an alarm, you should leave the place immediately — Якщо ви почули сигнал тривоги, слід негайно залишити приміщення.

В основній частині Zero Conditional часто використовуються модальні дієслова: can (могти, мати можливість) / may (могти, мати дозвіл) / should (слід) / must (повинен). Модальні дієслова описують дію, що здійснюється з певною часткою ймовірності.

Коли ми ставимо питання до пропозицій типу Conditional 0, потрібно звернути увагу, яке дієслово використовується в основному. Якщо там стоїть be або модальні дієслова, то необхідно перенести його на перше місце в реченні. Якщо ж використовуються інші форми, то потрібно додати допоміжне дієслово do/does на початок питання, а смисловий поставити до інфінітиву.

Does the ice melt if I take it out of the refrigerator? — Хіба крига тоне, якщо її дістати з холодильника?


Should I leave the place immediately if I have heard an alarm? — Чи треба негайно покинути приміщення, якщо я почую сигнал тривоги?

Оскільки нульове умовне часто використовується як поради або керівництва, дієслово в основній частині може стояти у наказовому способі. Наведені вище приклади Conditional Zero можна переформулювати з використанням дієслова у наказовому способі:

If you are driving a car, be very attentive — Якщо ведеш машину, будь дуже уважним.

If you have heard an alarm, leave the place immediately — Якщо ви почули сигнал тривоги, негайно покиньте приміщення.

Обов'язковість Zero Conditional



На відміну від типів 1, 2, Conditionals, в нульовому типі умовних пропозицій відсутній елемент припущення. Вони лише констатують факти, які відбуваються та мають обов'язковий характер. Союз if у таких конструкціях можна замінити на союз when (коли).

When you take the ice out of the refrigerator, it melts — Коли ви дістаєш лід з холодильника, він тане.

When you have heard an alarm, you should leave the place immediately — Коли ви почули сигнал тривоги, слід негайно залишити приміщення.

When you are driving a car, you need to be very attentive — Коли ведеш машину, треба бути дуже уважним.

When you click on this icon, the dialogue box appears — Коли ви натискаєте на цей значок, з'являється діалогове вікно.

За нульової умови (zero condition) можна також замінювати if на every time (щоразу), якщо пропозиції описують звички і мають на увазі дії, що повторюються:

Every time I wake up at 6 o'clock, I feel awful — Щоразу, коли я прокидаюся о 6 ранку, я відчуваю жахливо.

First Conditional

У пропозиціях з First Conditional роль умови виявляється більш очевидною. У ньому полягає припущення про перебіг подій, і якщо він виконується, тоді можливе здійснення дії з основної частини пропозиції.


Конструкція першого типу стосується майбутнього часу: якщо станеться умова, тоді відбудеться слідство. При цьому ймовірність здійснення події виявляється високою. Саме до такого типу пропозицій відноситься приклад:

If I see Gordon tomorrow, I will tell him about it — Якщо я побачу Гордона завтра, я розповім йому про це.

Утворення First Conditional включає сучасне і майбутнє час. Після if ставиться Present, а в частині слідства Future. Зверніть увагу, що після if не використовується дієслово в майбутньому часі, незважаючи на те, що за змістом умова описує подію, яка тільки може статися. Українською мовою обидві частини пропозиції найчастіше перекладаються майбутнім часом, і це часто збиває з пантелику тих, хто вивчає англійську. Потрібно запам'ятати, що в англійській Future ставиться лише частина слідства.

I will pass the exam if I work hard — Я здам іспит, якщо працюватиму.

Суть використання умовних пропозицій першого типу — повідомити про можливий перебіг подій, проте залишаючи невпевненість у тому, що ситуація обов'язково станеться. Цим розрізняє правило First and Zero Conditional. У пропозиціях першого типу союз if не може бути замінений на коли без зміни сенсу.



Якщо ми спробуємо поставити союз, коли у знайомий нам приклад, то зміниться значення фрази. Зі словом коли пропозиція набуває відтінку впевненості того, що говорить, що подія відбудеться.

When I see Gordon, I will tell him about it — Коли я побачу Гордона, то розповім йому про це.

Незважаючи на те, що Present Simple в умовній частині пропозиції є найчастішим часом для правила 1st Conditional, тут можливі й інші форми теперішнього часу. Наприклад Present Continuous:

If she is sleeping, I will wake her up — Якщо вона спить, я її розбуду.

У всіх типах умовних речень часто використовуються модальні дієслова. Вони заміняють will в основній частині пропозиції. Приклади First Conditional із модальними дієсловами:

- can — може (має можливість): Якщо ми поспішаємо, то зможемо встигнути на останній поїзд.

- may — може (дозволено): Якщо ти сьогодні закінчиш всю свою роботу, то можеш взяти завтра вихідний.

- should — повинен (слід): Якщо вона хоче отримати цю роботу, якщо вона хоче отримати цю роботу, то повинна бути готова багато працювати.

- must — повинен: Якщо піде дощ, ти повинен залишитися вдома.

Як і в нульовому типі умовної пропозиції, тут можливе вживання наказового способу в основному. У таких прикладах правило First Conditional збігається з типом Zero Conditional і відмінність у сенсі виводиться з контексту.

If you see her, send my regards — Якщо побачиш її, передай від мене привіт.


Second Conditional

Другий тип умовних речень англійською мовою описує нереальні ситуації у теперішньому чи майбутньому часі, ймовірність яких дуже мала.

Для таких конструкцій характерна спеціальна дієслівна форма - умовний спосіб. Воно може відноситися як до минулого, так і до сьогодення чи майбутнього. У Second Conditional виражається значення сьогодення та майбутнього часу.

У умовному способі йдеться про нереальні ситуації, які відносяться до плану наших очікувань, уявлень, бажань. Якщо правило Zero and First Conditional стосувалося реальних подій, цей тип пропозицій характеризує нереальний світ. У російській таке значення виражається часткою «б».

If I had a thousand years to live, I would become an expert in many spheres — Якби я жив тисячу років, я став би експертом у багатьох сферах.



Цей приклад - типова умовна пропозиція Conditional II з нереальною ситуацією. Вона перебуває у плані наших мрій чи очікувань, але з плані реальності: людина неспроможна прожити тисячу років.

Хоча за змістом пропозиції другого типу умов ставляться до плану теперішнього чи майбутнього часу, правило Conditional 2 наказує ставити дієслово у часі. Вживання форм минулого характерно і для російської:

If I lived in Italy, I wouldn't try to spend every holiday at the seaside — Якби я жив в Італії, я б не намагався провести кожну відпустку на морі.

Для Second Conditional правило освіти поєднує минулий час за умови і умовний спосіб у слідстві. В умовній частині дієслово ставиться в Past Simple, а в частині слідства з'являється дієслово would, після якого слідує смислове дієслово в інфінітиві без частки to. Особливістю цих пропозицій є те, що час дієслова to be в умові ставиться у формі булинезалежно від числа та особи підлягає.

If I were a king, I would live in this palace — Якби я був королем, я жив би в цьому палаці (але я не король і навряд чи ним стану).

We would be friends if Carol were a little more optimistic — Ми були б друзями, якби Керол була трохи оптимістичнішою.

Часто умова описує подію, яка рівносильна і для майбутнього, і для минулого, оскільки йдеться про уявний світ. У російській мові в таких реченнях доречна форма «будь»: Будь я королем.

На відміну від типів Zero і First, другий кондишен в англійському розуміє, що здійснення умови малоймовірне. Відмінність між такими ситуаціями можна продемонструвати з прикладу з першого типу умовних речень, якщо змінити дієслівні форми у висловленні:

If I saw Gordon, I would tell him about it — Якщо я побачу Гордона, то розповім йому про це.

У такому прикладі той, хто говорить, стверджує, що ситуація дуже малоймовірна, і зустріч відноситься, швидше, до нереального плану.

If I saw mister President on the street, I wouldn't know what to think — Якби я побачив президента на вулиці, я б не знав, що й думати.

Типова ситуація, в якій виникає друга умовна — коли ми хочемо передати, як вчинили б на місці іншої людини. Стати іншою людиною ми не можемо, тому вибір нереального умовного пропозиції однозначний. Часто таке формулювання використовується як порада:

If I were you, I wouldn't behave like this — Якби я був на твоєму місці, я б так себе не поводив.

У реченнях другого типу форму можуть замінювати різні модальні дієслова, проте їх форми дещо відрізняються від раніше розібраних. Подивимося на приклади Second Conditional із модальними дієсловами:

- could — може: I could become a star if I were more lucky — Я міг би стати зіркою, якби я був більш щасливим.

- might — може: Якщо б у нас більше грошей, ми б могли перестати працювати.
- should — слід: Якщо б у мене був час, мені варто було б ходити в спортзал.
- must — повинен: І в цей час дня я повинен би бути в школі, будь я дитиною.

В умовних реченнях, якщо підрядне if-речення стоїть після головної частини, то кома між ними не ставиться.

I will buy this balloon for you if you behave well. – Я куплю тобі цю кульку, якщо ти будеш добре себе поводити.

Matt wouldn't have done this mistake if you had explained something to him. – Метт не зробив би цієї помилки, якщо б ти йому щонебудь пояснив.

Якщо підрядна частина стоїть перед головною, то вони відокремлюються одна від одної комою.

If you hold an ice cube in your hand, it melts. – Якщо потримати кубик льоду в долоні, він розтане.

If I were you, I wouldn't have given such a big sum of money to Paul. – Будь я на твоєму місці, я б не давав Полу таку велику суму грошей.

	Коли використовувати	if-clause (умовна частина)	main clause (головна частина)
Zero Conditional	Йдеться про речі, що завжди правдиві або зазвичай трапляються	Present Simple (Continuous/Perfect) If something happens..., <i>If the food is out of date,</i>	Present Simple (Continuous/Perfect) ...the result is true. <i>I don't eat it.</i>
First Conditional	Йдеться про можливу подію, що відбудеться в майбутньому	Present Simple (Continuous/Perfect) If something happens..., <i>If you study,</i>	Future Simple (can/must/might/may) ...the result will be true. <i>you will pass the exam.</i>
Second Conditional	Йдеться про теперішні або майбутні гіпотетичні чи нереальні ситуації	Past Simple (Continuous) If something happened..., <i>If I won the lottery,</i>	would/could/might+infinitive ...the result would be true. <i>I would buy a yacht.</i>
Third Conditional	Йдеться про минулі гіпотетичні чи нереальні ситуації	Past Perfect (Simple/Continuous) If something had happened..., <i>If you had come to class,</i>	would/could/might+have+V3 ...the result would have been true. <i>you would have passed the exam.</i>
Mixed Conditional	Йдеться про гіпотетичні чи нереальні ситуації зараз з результатом у минулому	Past Simple (Continuous) If something happened..., <i>If I spoke German more fluently,</i>	would/could/might+have+V3 ...the result would have been true. <i>I might not have had such problems.</i>
	Йдеться про минулі гіпотетичні чи нереальні ситуації з результатом зараз	Past Perfect (Simple/Continuous) If something had happened..., <i>If I had won the lottery,</i>	would/could/might+infinitive ...the result would be true. <i>now I would be rich.</i>



Test

- 1) If I were you, I ____ about the incident.
 - a. wouldn't worry
 - b. hadn't have worried
 - c. wouldn't have worry
- 2) We would have been injured in the crash if we ____ seatbelts.
 - a. hadn't been wearing
 - b. wore
 - c. hasn't been wearing
- 3) If I knew his address, I ____ him.
 - a. would visit
 - b. visited
 - c. had visited
- 4) If John ____ the local race, he will take part in the national championship.
 - a. wins
 - b. won
 - c. would win
- 5) If Sue ____ anybody the news, it won't be a secret.
 - a. had told
 - b. told
 - c. tells
- 6) If I see Jill, I ____ her to call you.
 - a. has reminded
 - b. will remind
 - c. would remind
- 7) If Tom ____ the bus, he would have come to the meeting on time.
 - a. hasn't missed
 - b. missed
 - c. hadn't missed
- 8) I won't believe you unless you ____ clear evidence.
 - a. will give
 - b. give
 - c. had given
- 9) If you hadn't left your camera at home, we ____ lots of pictures.
 - a. could have taken
 - b. could took
 - c. took
- 10) If she had been taking care of her health, she ____ ill.
 - a. wouldn't have fell
 - b. wouldn't have fallen
 - c. didn't fall

PREPOSITIONS

Прийменник – це службова частина мови, що позначає певні зв'язки між словами в реченні або виражає залежність одного слова від іншого. Прийменники ніколи не змінюють своєї форми і не можуть вживатися самотійно. В більшості випадків після прийменника використовується іменник або займенник, іноді вони можуть стояти перед прикметниками, числівниками або герундієм.

along the street – вздовж вулиці

on Monday – в понеділок

because of you – через тебе

Види прийменників за значенням

Прийменники англійської мови за своїм значенням (функціями) поділяються на різноманітні групи, найпоширеніші з яких прийменники **місця**, прийменники **часу**, прийменники **напряму (руху)**, прийменники **діяча** та **інструмента**.

Прийменники місця

Прийменники місця (prepositions of place) вживаються для позначення місця, де знаходиться предмет, особа, або виконується певна дія.

above – над, вище

across from – навпроти, через дорогу від

around – навколо, навкруги

at – у, в, на, при

behind – позаду, за

below – під, нижче

between – між

by, beside, near – при, поряд, поруч

under – під

close to – близько до, поруч з

in – в, всередині

in front of – спереду, поперед, проти

next to – поруч, наступний після

on – на

opposite – навпроти, проти

over – над

past – за, повз, мимо


Don't jump on your bed! – Не стрибай на своєму ліжку!

There is a free parking place between those two big cars. – Там є вільне паркувальне місце між тими двома великими машинами.

The cat is hiding under my bed. – Кіт ховається під моїм ліжком.

We live across from my school. – Ми живемо навпроти моєї школи.

Прийменники руху



Прийменники руху (prepositions of movement) вказують на напрямок певної дії, її початкові та кінцеві пункти.

across – через, впоперек, на той бік

along – вздовж

away from – від, геть від

back to – назад до

down – вниз, донизу

from – від, з, із

into – в

off – від, з

onto – на

out of – з, за межі

over – через

past – мимо, повз

round, around – навколо

through – через, крізь, по

to – до, в, в напрямку до

towards – до, в напрямі до

under – під

up – вгору

I'm walking towards your house. – Я йду в напрямі до твого будинку.

After one year abroad I have to go back to my country. – Після одного року за кордоном я повинен повернутися в свою країну.

Matt went out of my room. – Метт вийшов з моєї кімнати.

This old lady often walks along the river. – Ця леді у літах часто прогулюється вздовж річки.

Прийменники часу

Прийменники часу (prepositions of time) вказують на час дії, її початок, кінець і тривалість або на певний проміжок часу.

after – після, за

at – в, о, протягом

before – до, перед

by – до, не пізніше ніж

during – протягом, під час

for – протягом, за

from – з, від

in – у, в, на, протягом, через, за

on – в, у

past – після, опісля, за

since – з, після, з того часу як, відколи

through – протягом

till, until – до, не раніш, до того часу як

within – протягом, в межах, не пізніше, ніж



I will come to you at 6 sharp. – Я прийду до тебе рівно о 6-тій.

We always start our studying in September. – Ми завжди починаємо заняття в вересні.

Jack will visit his grandma on Saturday. – Джек відвідає свою бабусю в суботу.

The Smiths have been living in this city since 1987. – Смітти живуть в цьому місті з 1987 року.

Прийменники діяча та інструмента

Прийменники діяча та інструмента (prepositions of agent and instrument) вказують на особу або предмет, що виконують певну дію, або предмет, за допомогою якого ця дія виконується. Такі прийменники передають значення орудного відмінка української мови і часто зустрічаються в пасивних реченнях.

by – від імені (вказує та особу або предмет, хто виконує дію)

with – за допомогою (вказує на те, чим виконується дія)

without – без чогось

on – про, за допомогою, шляхом

I was scolded by my teacher. – На мене насварився вчитель.

Our house was destroyed by a falling tree. – Наш будинок був зруйнований впавшим деревом.

He always writes only with a pencil. – Він завжди пише тільки олівцем.

I cut my hand on a broken glass. – Я порізався розбитою склянкою.

Види прийменників за способом творення

Прийменники за своєю формою та способом творення поділяються на прості, складні, фразові та похідні (дієприслівникові) прийменники.

Прості прийменники (simple prepositions) складаються з одного кореня

as як, наче	at у, в, на	but окрім, за винятком
by при, поруч, до	down донизу	for для, впродовж, через
from від	in в, всередині	near поруч, біля, у
of з, від, (чийсь)	off з, від, геть від	on на, в
out з, від, геть від	over через, над, за	per через, по, на, у, з
till до, поки	to до, в напрямку	under під
up вгору	via через	with з, разом

I am at my friend's place now. – Я зараз вдома у свого друга.

Jack jumps over the stream. – Джек перестрибує через струмок.

Складні прийменники (compound prepositions) складаються з декількох коренів або кореня з додаванням суфіксів або префіксів. Деякі складні прийменники утворились шляхом додавання прийменника або певного префікса до іменника, прикметника або прислівника. До них також можна віднести подвійні прийменники, що злились в одне слово.

about про, навколо, по	above над, вище, понад, поза	across через, крізь
after після, за, позаду	against проти, по, на, з, до	along вздовж, по
amid серед, посеред, між	among серед, між, із	around навколо, по, за, близько
atop над, поверх	before до, перед	behind за, позаду, після
beside поруч з, коло, мимо, крім	besides крім, опріч	between між, серед
beyond за, поза, по той бік	inside у, в, всередині	into в, на
onto на, в, у	outside зовні, поза, за межі, крім	since з, після, відколи
through через, крізь, по	throughout через, протягом, упродовж	towards до, щодо, у напрямі до
underneath під	upon за, з, під, під час, після	within в, у межах, всередині
without без		

I will be there around 10.15. – Я буду там біля 10.15.

We have been living here since 1989. – Ми живемо тут з 1989 року.

Фразові прийменники (phrasal prepositions) – це прийменникові словосполучення, що складаються з слів, що належать до інших частин мови, та прийменників.

according to згідно з	ahead of перед, попереду	along with разом, поруч з
apart from окрім, не враховуючи	as far as до, наскільки	as for щодо, стосовно, що стосується
as long as допоки, до тих пір, поки	as of з, починаючи з, на момент	as opposed to на відміну від
as regards що стосується, по відношенню до	as soon as як тільки	as well as а також, так, як і
at the back of за, позаду	at the end of наприкінці	at the risk of не дивлячись на
at the top of на межі	because of через, з вини	by dint of за допомогою, через, шляхом
by force of за допомогою, через, шляхом	by means of за допомогою, шляхом	by the side of біля, коло, поблизу
by virtue of за допомогою, завдяки, через	by way of через, заради, шляхом	close to поруч, майже
conformably to відповідно до	contrary to всупереч	due to через, внаслідок
except for окрім, за виключенням	far from далеко від	for the sake of заради, для
in accordance with відповідно до, згідно з	in addition to на додачу до	in back of за, поза
in case of у випадку, якщо	in connection with з приводу, у зв'язку з	in consequence of внаслідок, завдяки
in favour of за, для, на користь	in front of перед, попереду	in line with відповідно до



in memory of
в пам'ять про

in place of
замість

in respect of
щодо

in (the) course of
протягом, під час

in the habit of
за звичкою

in want of
з необхідності, з наміру, потребуючи

near to
коло, близько, майже

on the part of
за, на совісті (когось)

out of
з, поза, за, за межі, внаслідок

right of
праворуч від

up to
до, настільки

with reference to
відносно, посилаючись на

with the exception of
за винятком, окрім

in need of
потребуючи, через нестачу

in reference to
відносно

in search of
шукаючи, для

in the direction of
у напрямі до

in the middle of
всередині, посередині

inside of
в межах

next to
біля, поруч

on top of
на додаток, окрім, опріч

owning to
через, завдяки, внаслідок

subsequent to
внаслідок, в результаті

with a view to
з наміром, з тим, щоб, для

with regard to
відносно, в зв'язку з

with the help of
за допомогою, шляхом

in order to
для того, щоб, через

in / with regard to
щодо, стосовно

in spite of
не дивлячись на, всупереч

in the event of
в разі

in view of
через, зважаючи на, у зв'язку з

instead of
замість

on account of
через, внаслідок

opposite to
навпроти

regardless of
попри, незважаючи на, незалежно

thanks to
завдяки

with an eye to / on
з наміром, з тим, щоб, для того, щоб

with respect of
щодо

According to the weather forecast it will be sunny tomorrow. – Згідно з прогнозом погоди завтра буде сонячно.

I want to draw instead of doing my homework. – Я хочу малювати замість того, щоб робити домашнє завдання.

Дієприслівникові або дієприкметникові прийменники (participle prepositions) утворилися від відповідних форм дієприкметників. Більшість з них має закінчення -ed, -ing и -en.

accepting
беручи до уваги, враховуючи

concerning
відносно, щодо

depending
в залежності від

excluding
за винятком, окрім, поза

given
враховуючи, беручи до уваги

including
включаючи, у тому числі

provided
за умови, що, якщо тільки

respecting
відносно

assuming
за умови, якщо

considering
зважаючи на, беручи до уваги, відносно

during
протягом, під час

failing
за відсутністю

gone
за, більш, ніж

notwithstanding
не дивлячись на, незважаючи на

regarding
щодо, стосовно

saving
окрім, за винятком

barring
окрім, за винятком

counting
зважаючи

excepting
за винятком, окрім

following
після, в супровід

granted
за умовою, через

pending
упродовж, протягом, аж до


respected
по відношенню, з поваги

touching
щодо, відносно, стосовно


Matt works during the night that's why he always looks tired. – Метт працює вночі, тому він завжди виглядає втомленим.

I can say nothing concerning this question. – Я нічого не можу сказати з приводу цього питання.

Test

- 
- 1) Fred is getting ready for the competition ____ the moment.
 - a. in
 - b. on
 - c. at
 - 2) We don't have driving lessons ____ Sundays.
 - a. at
 - b. on
 - c. in
 - 3) The nature is really beautiful ____ autumn.
 - a. in
 - b. on
 - c. at
 - 4) Your dress will be finished ____ a couple of hours.
 - a. in
 - b. at
 - c. on
 - 5) Look! The shopping center is ____.
 - a. near
 - b. on the left
 - c. at the left
 - 6) The company is sitting ____ the table.
 - a. round
 - b. onto
 - c. into
 - 7) We are flying ____ Europe at the moment.
 - a. into
 - b. over
 - c. on
 - 8) The title of the article is ____ the page.
 - a. on the top of
 - b. at the top of
 - c. in the top of
 - 9) Put the frozen pizza ____ the oven for ten minutes.
 - a. out of
 - b. across
 - c. into
 - 10) Put your money and documents ____ the cash desk.
 - a. in
 - b. round
 - c. onto

PHRASAL VERBS



Фразові дієслова – це особливі дієслова англійської мови, що складаються зі власне смислового дієслова та одного або декількох прийменників (рідше прислівників).

Фразові дієслова слід сприймати як одне ціле та запам'ятовувати їхнє значення як одного сталого виразу, адже значення фразових дієслів часто відрізняється від значення окремих слів, з яких вони складаються.

keep on – продовжувати
keep – тримати, зберігати
on – на, в
pass out – знепритомніти
pass – проходити повз, йти
out – з, поза

Види фразових дієслів

Фразові дієслова поділяються на transitive (перехідні) та intransitive (неперехідні) дієслова.

Неперехідні фразові дієслова можуть використовуватися самі по собі та не потребують після себе прямого додатку (другорядного члена речення, що виражається іменником або займенником та не потребує прийменника), тобто вони вказують на те, що підмет виконує дію самостійно над собою.

Everyone dressed up for the New Year party. – Всі були гарно вдягнені на новорічній вечірці.

Mike passed out and we took him to the nearest hospital. – Майк знепритомнів, і ми відвезли його до найближчої лікарні.

Деякі неперехідні фразові дієслова можуть ставати перехідними в залежності від контексту.

Thankfully, the situation is starting to look up. – На щастя, ситуація почала покращуватися.

I have to look up this word in the dictionary because I don't know it. – Я повинен пошукати це слово в словнику, тому що я його не знаю.

Don't give up! You can do it! – Не здавайся! Ти можеш зробити це!

Mike decided to give up smoking. – Майк вирішив кинути палити.

Перехідні фразові дієслова в реченні потребують після себе використання додатку, в більшості випадків вони не використовуються самі по собі.

We have to put off our meeting till next Monday. – Ми повинні відкласти нашу нараду до наступного понеділка.

I came across my grandma's photos when I was cleaning our attic. – Я натрапив та фотографії бабусі, коли прибирав на нашому горищі.

Перехідні фразові дієслова також можуть бути separable (подільні) та inseparable (неподільні). Їхнє використання слід перевіряти за словником.

В неподільних фразових дієсловах прийменник ніколи не відокремлюється від дієслова та вживається одразу після нього.



Ann is counting on our help. – Енн розраховує на нашу допомогу.

I'm looking forward to seeing you! – Я з нетерпінням чекаю на нашу зустріч!

В так званих **подільних (розділюваних) фразових дієсловах** прийменники можуть ставитися як перед, так і після додатку.

Put on your hat, it's cold outside. – Одягни шапку, на вулиці холодно.

Put your hat on, it's cold outside. – Одягни шапку, на вулиці холодно.

Turn off the music. – Вимкни музику.

Turn the music off. – Вимкни музику.

Якщо після подільного фразового дієслова вживається додаток, виражений займенником, то прийменники завжди ставляться після такого додатку.

Take it off! – Зніми це!

Turn it on. – Увімкни це.

Phrasal Verbs Vocabulary

A

act up

барахлити, погано працювати

погано себе вестповодити, вередувати

реагувати

виправдовувати (очікування)

ask around

розпитувати, шукати

B

back away

відступатися, відмовлятися

back up

викликати затор, скупчення

створювати резервну копію

підтримувати, супроводжувати музикою

back off

відступати

повертатися

скидати швидкість

be back

повертатися


be off

йти, відправлятися


починати рух

зіпсуватися

закінчитися (про їжу)



звільнятися від роботи
починатися
be out
перебувати на чергуванні
бути без свідомості
не працювати
відходити від чогось
розквітати
вийти з моди
публікуватися
виходити, з'являтися
be over
закінчитися
приходити
залишатися
be up
встати, прокинутися
не лягати спати
збільшитися
траплятися
закінчуватися
прибувати до великого міста
зіткнутися
бути готовим, бути в настрої
be up to
бути здатним
робити (щось погане)
відповідати
залежати від
blow out
гасити, гаснути
лопнути (м'яч, шина)
стихати (буря, шторм)
blow up
роздувати
перебільшувати
руйнувати, розстроювати (плани), терпіти невдачу
назрівати (конфлікт)
break in
збігати, вириватися
розкривати, розгортати
спалахувати (війна, пожежа)
break up
припиняти, закінчувати



розходитися, переривати відносини
засмучувати, зіпсувати настрій, спокій
перериватися (сигнал)
break down
зломити, розбити
погіршуватися, здавати (про здоров'я)
втрачати самовладання
провалитися, терпіти невдачу
break into
вламуватися, зламати
зайняти місце, домогтися
несподівано почати (співати, сміятися, бігти)
виказати, виразити (посмішку)
break off
припиняти, поривати, обривати
відламувати, відлапатися
burst out
спалахувати, вибухати
починати бурхливо, раптово
збігати
вигукувати, волати
виростати з одягу

С

call back
відкликати
повертати
згадувати
calm down
заспокоювати, умиротворити
заспокоюватися
carry on
продовжувати, продовжуватися
вести (справу)
сердитися, сваритися
carry out
виконувати, здійснити, доводити до кінця
catch up
схопити, прихопити
догнати, надолужити
залучити, захопити
утягнути
check in
реєструватися, відзначити прихід на роботу
check out



відмічатися про закінчення робочого дня, розплатитися, звільнити номер готелю
підтверджувати, оцінити, підтверджуватися
clean up
прибирати, наводити порядок
митися, приводити себе в порядок
зірвати великий куш
come across
бути зрозумілим, доходити до співрозмовника
здаватися, справляти враження
висловлювати думки, почуття
знаходити випадково
come along
йти, з'являтися десь
швидше! , "поквапся!"
йти з кимось, супроводжувати
поліпшуватися, одужувати
come back
повертатися
приходити на розум, згадуватися
come by
завернути (кудись), заходити
отримувати, купувати, успадкувати
come down
падати, приземлятися
знижуватися, зменшуватися
відійти, заспокоїтися після чогось хорошого
їхати на південь
підтримувати, ставати на чийсь бік
come forward
виділятися, видаватися
відгукнутися, виступати з пропозицією
розглядатися, надійти у продаж
come from
виникати, походити
бути результатом
мати коріння
come in
прийти до фінішу
починатися, наступати
входити в моду
приходити до влади
приєднуватися, підключатися, втручатися
вступати в дію



come off

залишати, йти

відриватися, відвалюватися, падати

відбутися, мати місце

подолати, впоратися

перестати, кинути справу, залишити звичку

come on

наступати, насуватися, починати, починатися

виходити, з'являтися

включатися, загорятися (про світло, прилади)

робити успіхи

come out

виїжджати кудись, бувати в гостях

виходити, повертатися (звідкись)

виявлятися, ставати відомим

виходити, одержуватися

come over

заїжджати, заходити кудись

переїжджати, їхати

змінювати думку, переходити на іншу сторону

відчути себе, прийти в якийсь стан

бути зрозумілим, доходити, здаватися

come up

підніматися, підвищуватися, сходити

підходити, наближатися

спливати, з'являтися, представлятися (про шанс), згадуватися

стикатися, зустрічатися

count on

розраховувати (на що-небудь)

cut off

відрубати, відсікти, відрізати

відключити, припинити подачу чогось

обривати, переривати

cut out

вирізати, викреслити, виключити

вимикати, відключати, вимикатися, переставати працювати

йти, їхати, залишати

витісняти

E

end up

закінчуватися чимось, опинитися (в якомусь положенні)

F

fall down

впасти, падати ниць



зазнати невдачі

fall off

зменшуватися, слабшати

погіршуватися

не слухатися (про судно, машину)

figure out

обчислювати, підраховувати

розуміти, осягати, збагнути, розгадати

find out

дізнатися, розгадати, зрозуміти, з'ясувати, виявити, розкрити
(таємницю)

G

get along

уживатися, ладити

справлятися, процвітати

жити, обходитися без, протриматися

проходити (про час), старіти

get around

відвідувати, провідувати

приводити (когось) в гості

поширюватися, ставати відомим

умовляти, переконувати

справлятися, налагодити

get away

йти, бігти, втекти

вийти з положення, вийти сухим з води

взяти відпустку

забивати собі в голову

get back

повертатися, повернутися

помститися, покарати когось

передзвонювати комусь

get in

потрапити кудись, зайти

приходити додому, на роботу, прибувати (про транспорт)

вступити (до інституту)

get out

йти, збігати, залишати

позбутися, кинути, відвикнути (від чогось)

розкривати правду, вивідувати, випитувати

стати відомим (про секрет)

get over

прийти до тями, схаменутися, забути, змиритися

впоратися, перебороти



переконати, пояснити, справити враження

get through

впоратися, витримати іспит

розібратися з кимось

дзвонити, додзвонитися

закінчити, впоратися з

використовувати, витратити

пройти (про законопроект)

get up

підніматися, вставати, будити (когось)

посилюватися, підніматися

дорожчати (про товари)

одягати, одягатися, наряджати, гримувати

get down

збивати з ніг

проковтувати

підстрелити, підбити

записувати

взятися, засісти за (роботу, навчання)

get off

відбувати, відправлятися

чистити, відчищати

рятувати, рятуватися, уникнути покарання, уникнути поранення

закінчувати роботу

get on

процвітати, робити успіхи

ладити з кимось

надягати (одяг)

наближатися (про час)

give up

залишити, відмовитися, кинути (щось)

здатися, відмовитися від спроб, ставити хрест на, розчаруватися

здати, поступитися

присвятити час, віддатися

go along

йти кудись (часто заздалегідь не плануючи цього)

просуватися, розвиватися

супроводжуватися чимось

погоджуватися з кимось або чимось


йти, забиратися

go around / round


обертатися, крутитися, кружляти, повторюватися

передаватися, поширюватися

вистачати на всіх




вести себе певним чином
з'являтися в суспільстві, ходити до когось в гості
go away
йти, залишати, збігати
щезати, припинятися
go back
повертатися (до чогось, кудись), згадувати щось
тягнутися, тягнутися назад, углиб
відмовлятися (від чогось)
змінювати, зраджувати когось
go by
бути втраченим (про шанс), проходити непоміченим
проходити повз, проходити (про час)
вірити, слідувати (чомусь)
заходити (до когось)
go down
знижуватися, зменшуватися, стихати, спадати, сідати
доходити, тривати до
бути прийнятим, схваленим, сприйнятим
траплятися, відбуватися
провалитися, терпіти невдачу, йти на дно
go in
входити, потрапляти кудись
заходити за хмари (про сонце)
доходити, бути зрозумілим, запам'ятованим
цікавитися, захоплюватися
вибирати, дозволяти, дозволяти собі
об'єднуватися, діяти спільно
go off
виходити з ладу, ламатися, вимикатися
погіршуватися, псуватися, втрачати силу
проходити успішно
вистрілювати, вибухати, спрацьовувати (про механізм, будильник)
go on
продовжувати, просуватися, розвиватися, тривати
справлятися, обходитися
траплятися, мати місце
вдягатися, налазити (про одяг)
включатися (про світло)
ладити, бути в дружніх відносинах
наближатися, підходити (за часом, віком)
go out
виходити в люди, гуляти
виходити з, залишати



виходити, видаватися, передаватися по радіо, поширюватися
кінчатися, йти, витрачатися
непритомніти
догоріти, гаснути
go over
перевіряти, пройтися (по документам), розглянути
переходити в, змінювати вид
мати успіх, бути популярним
go through
бути схваленим, прийнятим
перевіряти, проходитися по, вивчати, розглядати
перебувати, проходити через (складний період)
бути опублікованими, надрукованим, виданим
go up
йти, їхати, переходити
підніматися, підвищуватися, зростати, збільшуватися
вступити (в навчальний заклад), пройти іспит
пролунати, підніматися (про звук, крик)
вибухнути, згоріти
grow up
дорослішати, дозрівати
створюватися, виникати

Н

hang around / about
бути поруч, у полі зору, перебувати, десь блукати, вештатися
баритися, "копатися"
проводити час, зв'язатися з кимось
причепитися, не проходити
hang on
упиратися
чекати біля телефону, висіти на лінії
вчепитися, міцно тримати
hang up
покласти слухавку
зволікати, відкладати, залишати невирішеним
турбувати, втомлювати, дратувати
закінчити, кинути, зав'язати
зависати (про комп'ютер)
help out
допомогти в скруті, виручити
hold on
чекати
триматися (за щось), дотримуватися (чогось)
не здаватися, стояти на своєму



кріпити, прикріплювати
hold out
витримувати, триматися до кінця
утримувати, затримувати
тримати щось в секреті
вимагати
мати надію, сподіватися
hold up
підтримувати, підпирати
встояти, вистояти
зупиняти, затримувати
виставляти, показувати
грабувати, оббирати

К

keep on
продовжувати
зберігати в попередньому вигляді, залишати
не знімати, залишати (одяг)
продовжувати (оренду)
ляяти
keep up
підтримувати
продовжувати
триматися бадьоро
підтримувати в порядку
дотримуватися
бути в курсі, бути нарівні, бути обізнаним
knock down
розбивати, зламати, руйнувати
розібрати на частини
спростувати, розбити (доводи, теорію)
знижувати, збивати ціну
оголосити товар проданим
knock off
припиняти (робити щось), зупинятися, закінчити
збити, прибрати, звалити
зменшувати, знижувати (ціну)
сфабрикувати, швидко написати (музику, текст)
knock out
нокаутувати (в боксі)
здолати, перемогти, вбити наповал
вимкнути, вирубати (електрику)
втомлювати, присипляти, одурманювати

L



let in

впускати, пустити, пропускати
допускати, визнавати
напрошуватися, вплутувати
посвятити когось в плани

let out

випускати, давати вийти, пропускати
закінчуватись (про заняття)
обмовитися, прохопитися словом
видавати (звук)
давати згаснути вогню

lie ahead

чекати попереду, в майбутньому

lie around

валятися, бути розкиданим
лежати, проводити час

lie down

лягати, лягти

працювати без старанності

lie in

валятися в ліжку

бути на пологах, народжувати

полягати в чомусь, перебувати, бути в чомусь

lie up

лежати, не виходити (через хворобу)

ховатися (від поліції, переслідування)

look ahead

дивитися в майбутнє, планувати на майбутнє

look back

згадувати, озиратися в минуле

терпіти невдачі

look down

дивитися зверхньо, зневажати

бути розташованим вище чогось

дешевшати, падати в ціні

look for

шукати

нариватися на бійку, проблеми

look forward to

очікувати з нетерпінням, передчувати

look out

бути насторожі

виходити (на сторону), бути зверненим

підшукувати, вишукувати



виглядати

look over

ретельно вивчати, переглядати

look up

відвідувати, заскочити до когось

піднімати очі, дивитися вгору

поважати, цінувати

шукати (в довіднику) наводити довідки

М

make away

втекти, вислизнути

вбити (когось, себе)

розтратити, зруйнувати

make for

направлятися до чогось, когось

make off

втекти, вислизнути, тікати

вкрасти, красти, поцупити

make out

впоратися з чимось, робити прогрес в чомусь

розібрати, побачити, зрозуміти, виявити, розібратися

складати (документ), виписувати, робити нотатки

вдавати, прикидатися, дати зрозуміти

порозумітися, подружитися

стверджувати, намагатися довести

make up

наносити макіяж, фарбуватися

придумувати, вигадувати щось

мириться, залагоджувати, відновлювати відносини

складати, бути частиною

готувати щось або когось

застеляти ліжко, прибиратися в кімнаті

поповнювати, відшкодовувати, надолужувати

виконувати розпорядження

move in

переїжджати на нове місце, в'їжджати

насуватися, наступати, оточувати

контролювати, втручатися

move on

йти далі, переходити (до чогось нового)

просуватися, прогресувати

move out

йти, залишати, виїжджати

висувати



Р

pass away

вмирати, померти

pass down

передавати, давати щось (підлеглому)

передавати, передаватися у спадок

pass off

припинятися, проходити

пронести, пройти (про бурю)

збувати, підсовувати, видавати (за когось)

пропускати повз вуха, залишати без уваги

pass out

успішно пройти

видавати, роздавати

непритомніти

pick up

піднімати, підбирати, забирати

заїжджати, заходити, підвозити кого-то

приймати (сигнали), відповідати (на дзвінки)

уловлювати, схопити

відновлювати, повертатися (до теми)

познайомитися

поліпшуватися, пожвавлюватися, видужувати

підбадьорити

point out

вказувати, показувати, звертати увагу, відзначати

pull away

відірватися (в гонці), рвонути, стартувати різко, відскочити

pull off

знімати, прибирати

відходити, від'їжджати

домогтися успіху, впоратися із завданням

pull on

впоратися з ситуацією

дружити, підтримувати дружні стосунки

pull out

відправлятися, відходити, починати рух (про транспорт)

витягувати, витягати, добувати

відходити, виходити (з депресії)


розтягувати, подовжувати

відмовитися від участі, вийти з бою, покинути

pull up

зупиняти, зупинятися

йти попереду або нарівні з іншими



виправляти, покращувати, удосконалювати
put aside
відкладати на певний час, переривати
припиняти, покласти край (чомусь)
економити, приберігати, запасати, резервувати
відкидати, намагатися не помічати
put away
відмовитися (від задуму)
прибирати, ховати, класти (на місце)
поміщати, запроторити (до в'язниці, лікарні)
відкладати (гроші)
багато їсти, поглинати, лопати, тріскати
put down
висаджувати, давати можливість вийти
відкладати, переривати
запасати
записувати щось, записати на рахунок
пригнічувати, втихомирювати, змусити замовкнути
знижувати, урізати
тримати за (когось, щось), вважати, приймати
put in
вносити, встановлювати (обладнання)
подавати, вносити (заяву)
включати, додавати
переривати розмову, вставляти слово
напружувати сили, докладати зусилля
проводити час за чимось
put on
надягати
оподатковувати
додавати, збільшувати
запускати, вмикати, приводити в дію
пересувати вперед
набрати вигляду, прикидатися
ставити (п'єсу на сцені)
жартувати над кимось
put out
виганяти, видаляти, усувати, прибирати
випускати, виробляти, видавати
давати пагони
вивихнути (суглоб)
гасити, гасити
витрачати, марнувати сили
виводити з рівноваги, бентежити



відправлятися, виходити

put up

будувати, споруджувати

показувати, виставляти, вивішувати

підвищувати

показувати, висловлювати, виражати (відношення, емоції)

вкласти, внести (суму)

організовувати, влаштовувати

приймати, давати притулок, залишатися на ніч десь

миритися, терпіти, зносити

R

run away

бігти, тікати, ухилятися

вийти з-під контролю

понести (про коня), втратити керування

здобути легку перемогу

run into

випадково зустріти, натрапити

зіткнутися (з проблемою)

зливатися воєдино

коштувати (в сумі), доходити

run off

тікати, бігати, залишати

спливати (про термін)

настрочити, накатати, друкувати

жваво декламувати, читати

давати додатковий забіг, раунд

run on

проходити, пролітати (про час)

тривати довше, затягуватися

базікати без упину

думати, забивати голову

run out

кінчатися, вичерпуватися, використовувати повністю

покинути, кинути, втекти

видихатися, задихатися (під час бігу)

закінчуватися (про термін дії), ставати недійсним

не виконувати, ухилятися від зобов'язань

run over

переливатися через край

виходити (за межі)

збити, переїхати, задавити

бути захопленим, бути переповненим (почуттям)

переглядати, вивчати, швидко пройтися, впоратися



S

set about

нападати, атакувати

починати (щось робити), займатися, взятися за

set aside

відкладати, зберігати, приберігати

призначати, виділяти (щось для чогось)

переривати, припиняти, покласти край

не враховувати, відкинути

set back

перешкоджати, затримувати, відкладати, переносити

коштувати, обходитися (про ціну)

set down

записувати, письмово викладати, друкувати

висаджувати, зсаджувати (пасажирів)

прийняти за, вважати

осадити, дати відсіч

приписувати, пояснювати

set off

вирушати в дорогу

мати намір, думати

врівноважити, покривати, компенсувати

виділяти, підкреслювати, відокремлювати, відзначати

підривати

спонукати, викликати, здійснити, завести (когось, натовп)

set up

споруджувати, встановлювати, ставити, засновувати, відкривати

допомогти влаштуватися комусь

відновлювати (сили)

постачати, забезпечувати

досягти (результатів), встановити (рекорд)

тренувати, розвивати

піднімати (крик)

settle down

поважніти, вгамуватися, заспокоїтися, встановитися

влаштуватися десь

зайнятися, зосередитися на чомусь, взятися за

тонути, йти на дно

settle in

ознайомитися, звикнути, облаштуватися, обжитися

запанувати (про погоду), полити (про дощ)

shoot off

стріляти в повітря, пускати, запускати (феєрверк)

писати, відправляти швидко (повідомлення)



shoot out

видаватися вперед, виступати
висовувати, виставляти, випинати
стріляти, вистрілювати
випалити, сказати, ляпнути
викинути, вигнати

show off

представляти, відтіняти, підкреслювати
виставляти напоказ, хвалитися, красуватися, хизуватися

show up

показувати, виявляти, виднітися, виявлятися
викривати, обвинувачувати
з'являтися, приходити
перевершити

shut away

заховати, сховатися, ізолюватися

shut down

відключити, зупинити, глушити, закрити
опускатися (про туман)

shut in

загороджувати (світло)

утримувати (щось)

shut off

вимикати, ізолювати

заткнути (рот)

блокувати, перекривати

shut up

замикати, саджати в тюрму

змусити замовкнути, мовчати

закрити (підприємство)

sit back

розслабитися

байдикувати, сидіти склавши руки

sit down

сідати, посідати, займати місце, садити

миритися, терпіти

виступати проти

взатися (за справу, роботу)

sit in


брати участь в сидячому страйку, займати (будівлю, приміщення)

спостерігати, пристосовувати

замінювати когось

sit up

сідати, сидіти прямо



не лягати спати, засиджуватися
сплигнути, підхопитися від подиву
робити стійку, служити (про собаку)
spread out
розсипатися, тягнутися, розосередитися
розподіляти за часом, планувати
налагоджуватися (про бізнес)
stand aside
залишатися в стороні, бути пасивним
вийти зі змагання
stand by
бути присутнім, бути свідком
залишатися осторонь, не втручатися
бути напоготові
бути на боці когось, допомагати, підтримувати
відстоювати, стояти на своєму, не відступати, продовжувати

вірити

stand out
виділятися, виступати, бути помітним
відходити в бік
твердо триматися, не здаватися
stand up
вставати, стати, стояти
бути міцним, працювати, витримувати
захищати, підтримувати, виступати за
сміливо зустрічати, бути готовим
обдурити, підвести
stick out
висовуватися, стирчати, виставляти назовні
бути помітним, виділятися
триматися до кінця, наполягати на чомусь
продовжувати протестувати
switch off
вимикати, роз'єднувати, вимикатися, давати відбій
змусити замовкнути
діяти гнітюче
switch on
вмикати, з'єднувати
бути в збудженому стані, створювати піднесений настрій

Т
take away
прибирати, забирати, відводити, відвозити, видаляти
віднімати (в математиці)
відбирати, віднімати



робити гірше, псувати

take back

відрікатися, відмовлятися

визнавати свою неправоту

повертати, приймати, брати назад, дозволяти повернутися

take in

приймати гостей, давати притулок, брати мешканців

включати, містити, приєднувати

зрозуміти розібратися

збирати, запасатися, брати

обманювати, обдурити, ошукати

take off

знімати, скидати

зменшити, скинути, знижувати, знизитися, зменшитися,

припинитися

знищувати, вбивати

злітати, зриватися з місця, стартувати

починати, брати початок

відводити, йти

викреслювати, віднімати

take on

приймати на службу, брати роботу, братися за справу

брати, приймати на борт

здобувати, приймати (якість)

мати успіх, популярність

приймати, кидати виклик

повніти, набирати вагу

хвилюватися, сердитися

take out

виймати, витягати

видаляти, виводити (пляму)

запросити (в театр, кафе), брати з собою

забирати, отримувати

руйнувати, знищувати

take up

обговорювати щось

братися за, займатися, брати на себе

прийняти, підхопити, слідувати

знімати, переміщати, видаляти, змотувати


брати (пасажирів), підвозити, доставляти

віднімати (час), займати (місце), в'їжджати, селитися

зближуватися, зустрічатися (з кимось)

продовжувати (розпочате)

поліпшуватися (про погоду)



take over

приймати, брати (чиїсь обов'язки)

вступати у володіння, успадковувати, захопити

перевозити, переміщувати

провести, обдурити

засвоювати, переймати

throw up

кидати, відмовлятися від участі

упустити

зводити, будувати, спорудити наспіх

рвати, страждати блювотою

критикувати, дорікати

turn away

відвернутися, відвернути

проганяти, не пускати

відхиляти

обійти, нейтралізувати

turn back

обертатися назад, повертатися, повертати, змушувати

повернутися

turn down

відкидати, відхилити, відмовляти

зменшити, пригасити (світло)

turn into

перетворюватися, перетворювати, ставати, обмінювати на щось

turn off

вимикати, гасити, заглушати

звільняти

втрачати інтерес, смак, відбити охоту, набриднути

звертати, з'їхати з дороги

turn on

вмикати, запалювати, пускати

хвилюватися, збуджуватися, хвилювати

turn out

вивернути, вивертати

гасити, тушити, вимикати

виганяти, вилучати, звільняти

виявлятися чимось, закінчуватися чимось

вставати з ліжка


випускати, виробляти

збиратися на вулиці

turn over

перевертати, перегортати

шукати, перебирати



продаватися, бути в обігу
перевернутися, змінитися
перетворювати, переробляти, оновлювати, заповнювати
turn up
додавати (світло), посилити
випадково знайти, з'ясувати, натрапити, виявитися, з'являтися,
траплятися
викликати блювоту
turn around
повернутися, розвернутися, змінити, перевернути, підійти з іншого
боку
поліпшуватися
намагатися, докладати зусилля
W
wake up
будити, пробуджуватися
усвідомлювати, почати розуміти, "прокинутися"
walk around
ходити, оглядати, обережно підходити (до чогось)
обговорювати зі всіх боків
walk away
піти, покинути, ухилитися (від відповідальності)
забрати, вкрасти
ухилитися, залишитися цілим
легко перемогти
walk back
повернутися, йти назад пішки
walk in
входити
заставати в незручній ситуації
легко отримати роботу
walk off
позбутися, піти від (чогось)
walk out
залишати в знак протесту, відмовлятися брати участь,
страйкувати
залишати, кидати, розривати відносини
доглядати, зустрічатися, гуляти
відмовлятися від обов'язків
walk over
випередити суперника, перемогти
впливати, третирувати
не поважати, обдурити
walk up



підійти ближче, підходити

watch out

бути напоготові, бути обережним

wind up

змотувати

заводити, роздувати, приводити в збуджений стан

доводити до кінця, закінчувати, ліквідувати

work out

вирішувати (задачу)

розробляти, складати, підбирати, виробляти

спрацьовувати, мати успіх, бути реальним

займатися спортом, тренуватися

work up

розробляти, готувати

обробляти, надавати закінченого вигляду

діяти на когось

домагатися, завойовувати

write down

записувати, заносити (в блокнот, документ), реєструвати

описати, зобразити просто

знижувати ціну, вартість

Test

- 1) Every evening I put on my headphones and listen ... some music.
 - a. for
 - b. to
 - c. at
 - d. with
- 2) That blue car belongs ... my boss.
 - a. on
 - b. to
 - c. of
 - d. at
- 3) Steve, I'm tired. Wait ... me, please!
 - a. from
 - b. to
 - c. of
 - d. for
- 4) This cream can protect you ... the sun.
 - a. with
 - b. for
 - c. from
 - d. about
- 5) I think you should add some salt ... your soup.



- a. in
 - b. on
 - c. to
 - d. of
- 6) I don't approve ... your methods!
- a. with
 - b. in
 - c. of
 - d. to
- 7) I totally agree ... you.
- a. from
 - b. with
 - c. for
 - d. at
- 8) My friend asked me ... help and I couldn't say no.
- a. at
 - b. about
 - c. for
 - d. on
- 9) My breakfast usually consists ... two sandwiches and a cup of coffee.
- a. from
 - b. of
 - c. in
 - d. with
- 10) He apologized to me ... being late.
- a. in
 - b. at
 - c. for
 - d. about



Список використаних джерел

1. Ю. Голіцинський. Англійська мова. Граматика. Збірник вправ. Вид.: Арій, Київ. 2020. 544 с.
2. Elaine Walker, Steve Elsworth. Grammar Practice. UK, “Longman”, 2000.
3. Bill Mascull. Business Vocabulary in Use (intermediate). UK: Cambridge University Press. 2002.
4. George Bethell, Tricia Aspinall. Test Your Business Vocabulary in Use (intermediate). – UK: Cambridge University Press, 2002.

Web-ресурси

1. [GrammarWay – Граматика англійської мови](#)
2. [Основи англійської граматики у зручних таблицях та схемах \(cambridge.ua\)](#)
3. [Тест з граматики \(grammar evaluation test\). Тести з англійської мови онлайн \(speaknow.com.ua\)](#)
4. [Граматика Англійської мови \(easy-english.com.ua\)](#)
5. [Граматика англійської мови | English Prime](#)
6. [Деякі аспекти граматики англійської мови | British Council Україна](#)