

ТОВ «ТЕХНІЧНИЙ УНІВЕРСИТЕТ
«МЕТІНВЕСТ ПОЛІТЕХНІКА»

АНГЛІЙСЬКА МОВА ДЛЯ БІЗНЕСУ

методичні вказівки до виконання самостійної роботи

Запоріжжя 2024



УДК 811.111(072)
А64

Рекомендовано Науково-методичною
радою ТОВ «ТЕХНІЧНИЙ УНІВЕРСИТЕТ
«МЕТІНВЕСТ ПОЛІТЕХНІКА»
(протокол № 1 від 27.09.202X р.)

Укладачі:

Рагуліна Н. В. к.е.н.
Варех Н. В. к. соц. ком.,

А64

Англійська мова для бізнесу : методичні вказівки до виконання самостійної роботи / уклад.: Н. В. Рагуліна, Н. В. Варех. Запоріжжя: ТОВ «ТЕХНІЧНИЙ УНІВЕРСИТЕТ «МЕТІНВЕСТ ПОЛІТЕХНІКА», 2024. 75 с.

У методичних рекомендаціях наведені завдання до виконання самостійної роботи, які виконуються в процесі вивчення дисципліни.

УДК 811.111(072)



Зміст

Вступ.....	4
Present Simple	Ошибка! Закладка не определена.
Past Simple	8
Future Simple	11
Article	18
Countable and Uncountable Nouns.....	25
To be, to have.	31
To be going to.	39
Pronouns	Ошибка! Закладка не определена.
Passive Voice.....	54
Modal Verbs	64
ЛІТЕРАТУРА.....	75



Вступ

Методичні рекомендації розроблені для студентів, які вивчають англійську мову на різних рівнях. У рекомендаціях представлено систематизований матеріал, що охоплює основні розділи граматики англійської мови: артиклі, базові граматичні часи, модальні дієслова, пасивний стан, а також інші граматичні конструкції. Кожен розділ містить теоретичне пояснення, приклади вживання, а також вправи для закріплення отриманих знань.

Методичні рекомендації орієнтовані на розвиток навичок правильного вживання граматичних форм у мовленні та письмі.

Цілі навчання

Загальна мета:

1. будувати прості речення;
2. використовувати граматику на базовому рівні;
3. розповідати про себе без заглиблення у деталі;
4. обговорювати стандартні повсякденні теми та переваги;
5. читати та розуміти адаптовані під початківців, прості тексти;
6. розбирати чітку мову із знайомими елементами у повільному темпі.

Методичні вказівки до виконання самостійної роботи розраховані для студентів економічних спеціальностей Університету МЕТІНВЕСТ ПОЛІТЕХНІКА і мають на меті допомогти їм ефективно засвоїти основні теоретичні та практичні аспекти базових граматичних конструкцій англійської мови. Методичні вказівки складаються з 11 тем, зміст яких відповідає граматичному матеріалу, який студенти вивчають на самостійних заняттях із англійської мови.

Ці методичні вказівки стануть корисними для тих, хто прагне покращити свої знання англійської граматики, забезпечуючи міцну теоретичну базу та ефективні методи навчання.

PRESENT SIMPLE

Це звичайний теперішній час, що означає дію в широкому сенсі цього значення. Одна з найпоширеніших та простих форм часу в англійській мові для опису дії.

Дії можуть бути пов'язані зі звичками, хобі, щоденними подіями по типу ранкової рутини та інших дій, що трапляються регулярно.

Утворення Present Simple

Для цього потрібно прибрати у дієслова в інфінітиві частку «to» и поставити дієслово після підмету. Це і є основне правило Present Simple.

Ствердне речення:

I / We / You / They + V (verb)

She / He / It + V + s (es)

I go to work every day — Я ходжу на роботу кожного дня.

They usually play tennis every weekend — Вони зазвичай грають в теніс кожні вихідні.

She brings me coffee every morning — Вона приносить мені каву кожного ранку.

It snows in winter — Зимой йде сніг.

ВАЖЛИВО: В Present Simple форма дієслова майже завжди співпадає з початковою. Виключенням є третя особа в однині (he / she / it) — до них додається закінчення-s:

I ride — She rides

I dream — He dreams

Якщо дієслово має закінчення **-s, -ss, -sh, -ch, -x, -o**, то до нього додається закінчення **-es**

I wish — She wishes

I teach — She teaches

Якщо дієслово має закінчення **-y**, а перед ним стоїть голосна, то до нього додається закінчення **-es**, але **-y** змінюється на **-i**

I try — She tries

I fly — He flies

Якщо дієслово має закінчення **-y**, а перед ним стоїть голосна, то до нього додається закінчення **-s**, но **-y** не змінюється.

I play — She plays

I stay — He stays

Заперечення:


Щоб скласти негативне речення — потрібно поставити допоміжне дієслово між підметом і основним дієсловом

I / We / You / They + do not (don't) + V

She / He / It + does not (doesn't) + V

I don't go to school every day — Я не ходжу в школу кожного дня

They don't drink beer — Вони не п'ють пиво



She doesn't like the weather in London — Їй не подобається погода у Лондоні

He doesn't drive the car — Він не водить автівку

Заперечення можна висловити за допомогою негативних займенників і прислівників.

Nobody speaks Arabic — Ніхто не говорить арабською

I do nothing — Я нічого не роблю

Питальне речення:

При складанні запитальних речень допоміжне дієслово ставиться перед підметом і основним дієсловом. Зазвичай на початку речення.

Do I / We / You / They + V

Does She / He / It + V

Do you like pizza? - Тобі подобається піца?

Do they play football? - Вони грають у футбол?

Does she learn Ukrainian? — Вона вивчає українську мову?

Does he live in Spain? - Він живе в Іспанії?

Іноді у запитальному реченні вживаються question words (запитувальні слова) і фрази, які допомагають поставити більш точне і коректне питання співрозмовнику.

До таких слів відносяться: how long (як довго), why (чому), where (де) та інші. Вони ставляться на самому початку речення перед конструкцією Present Simple.

QW + do (does) + I / We / You / They / She / He / It + V

Where does he live in Prague? — Де він живе у Празі?

Why do you drink green tea? - Чому ти п'єш зелений чай?

Коли в реченні з Present Simple з'являється допоміжне дієслово - у основного дієслова пропадає закінчення -s, це такий своєрідний "магніт", який "перетягує" до себе це закінчення. Це стосується негативної та запитальної форм Present Simple.

ВАЖЛИВО: іноді допоміжне дієслово do / does можна зустріти і в ствердних реченнях, щоб додати експресії та яскравості висловлюванню.

I do want to try this — Я дійсно хочу спробувати

Mary does know how to cook — Мері справді вміє готувати

Маркери часу Present Simple


Для того, щоб краще зорієнтуватися де і коли вживаються дієслова Present Simple - зверніть увагу на спеціальні маркери в тексті.

Такими «маячками» для Present Simple є прислівники (**often, always, usually, sometimes, seldom, never, etc.**) і покажчики часу (**every day, in the morning, on Fridays, on Saturdays etc.**).

She always drinks coffee in the morning — Вона завжди п'є каву вранці.

I usually wake up at 6 am — Зазвичай я прокидаюся о 6 ранку

They often talk about sport — Вони часто говорять про спорт



I check my smartphone every 15 minutes — Я перевіряю свій телефон кожні 15 хвилин

He takes a shower twice a day — Він приймає душ двічі на день

On Mondays we go to the central park — По понеділках ми ходимо до центрального парку

He comes here sometimes — Іноді він приходить сюди.

Використовується:

- Регулярні дії, що повторюються:

I often go to the bar — Я часто ходжу до бару

They play music every Sunday — Вони грають музику щонеділі

- Дія в широкому значенні слова (без прив'язки до моменту промови):

I live in Dublin — Я мешкаю в Дубліні.

She speaks Chinese — Вона говорить китайською.

- Факти, про які знають усі:

The Earth rotates around its axis — Земля обертається навколо осі.

- Майбутні дії, які відбудуться згідно з розкладом:

The airplane takes off at 4.30 — Літак злетить о 4.30 ранку.

The train leaves at 9 pm tomorrow — Поїзд відходить завтра о 9-й вечора.

- Рецепти та інструкції (використовується замість наказового способу):

You push the red button to turn on the radio — Натисніть на червону кнопку, щоб увімкнути радіо.

First you turn left and then you go down the street — Спочатку поверніть ліворуч, потім йдіть до кінця вулиці.

При перерахуванні якихось дій та їх певної послідовності також використовується час Present Simple

You take the bus into the city center and then you take a taxi to the restaurant — Ви їдете автобусом до центру міста, а потім берете таксі до ресторану.

Іноді час Present Simple використовується щодо минулого часу. Наприклад, у заголовках газет (вказують на факт події, що відбулася) або в розповіді про подію (коли ми говоримо про когось і його дії).

The bus with American tourists crashes in India — В Індії розбився автобус з американськими туристами


I met John last week. He comes to me and say: "Hello, old friend" — Минулого тижня я зустрів Джона. Він підійшов до мене і сказав: "Привіт, старий друже"

Приклади з Present Simple:

Ствердні речення:

I read a book every evening — Я читаю книгу щовечора

He likes to be polite — Йому подобається бути чемним



It takes two hours to fly from Berlin — Політ з Берліна триватиме дві години.

Cats like milk — Кішки люблять молоко

Негативні речення:

I don't buy food in the supermarket — Я не купую їжу в супермаркеті

He doesn't play piano very well — Він не дуже добре грає на піаніно.

They don't read books — Вони не читають книги

Ducks don't eat fish — Качки не їдять рибу

Питальні речення:

Do you live в Парижі? — Ти живеш у Парижі?

Does she play in a band? — Вона грає у групі?

Do you eat fish? — Ти їж рибу?

Do they like coffee? — Їм подобається кава?

PAST SIMPLE

Це простий час дієслова в англійській мові. Це один із основних часів, який відноситься до групи простих часів.

Використовується:

Дію, яку регулярно вчиняли в минулому. Наскільки часто - неважливо: He often visited us (часто відвідував), when we lived there.

Постійна ознака предмета чи характеристика людини у минулому. Яким був цей предмет чи людина колись? Наприклад: Jane looked much better (виглядала набагато краще), when I saw her last time.


Ланцюг послідовних дій у минулому. Часто зустрічається в казках типу "бабця за дідуся, дідуся за ріпку", тобто. де крок за кроком описуються події персонажів. Ланцюг простих дій зустрічається і в нашому звичайному житті: I entered the hall, switched on the light, opened the wardrobe, and then quickly closed it. Увійшов, увімкнув світло, відкрив шафу – це послідовні дії, між ними пройшло дуже мало часу. Немає сенсу ускладнювати пропозицію та намагатися передати цей ланцюжок дій якимось іншим способом, крім Past Simple.

Одноразова дія у минулому. Те, що одного разу сталося якийсь час тому (неважливо, вчора чи 140 років тому) передається через Past Simple.

ВАЖЛИВО: наприклад, Шекспір написав такого року твір. Ми користуємося результатами праці Шекспіра, причому робимо це зараз – у цьому випадку Past Simple часто плутають із Present perfect, який якраз і описує результат у теперішньому. Проте правило PS тут досить жорстке. Будь-який винахід, будь-який колись написаний твір - це факт у минулому. А факти, особливо із зазначенням точної дати, – сфера групи часів Simple.

Past Simple: правила створення

I / We / You / They / She / He / It + Ved, V2.



Неправильні дієслова мають три форми, всі три потрібно знати напам'ять. Щоб отримати Past Simple, ми використовуємо другу форму (V2) неправильного дієслова.

Наприклад:

Buy - bought – bought. Read - read – read. Cut - cut – cut. Lie - lay - lain. Неправильних дієслів не так багато. Решта дієслів, яких немає у списку неправильних, називаються правильними.

Правильні дієслова в Past Simple набувають закінчення **-ed** або **-d**. Його ми додаємо до основи інфінітиву.

Наприклад:

To kick - he kicked (штовхати - він штовхав) To look - he looked (дивитися - він дивився)

Якщо основа інфінітиву вже закінчується на **e**, то додається лише **-d**:

To dance – he danced (танцювати – він танцював) To invite – he invited (запрошувати – він запросив)

ВАЖЛИВО:

Якщо слово закінчується на букву **y**, її потрібно поміняти на **i** і потім додавати закінчення **-ed**. Цю маніпуляцію ми робимо тільки тоді, коли **y** передує приголосна.

Порівняйте:

To fly – he ~~fli~~ed. To obey – he obeyed У випадку з obey перед **y** – голосна **e**. Ставимо закінчення **-ed** і нічого міняти не треба!

ВАЖЛИВО:

Якщо дієслово закінчується на комбінацію: короткий голосний звук + приголосна буква, то приголосна, як правило, подвоюється. To plan - he planned. Це потрібно для того, щоб зберегти закритий склад. Адже якщо в слові planned ми не подвоїмо n, то вийде відкритий склад, а у відкритому складі читається інакше. У результаті вийде зовсім інше слово.

Або: To fear - he feared To look - he looked Тут нічого подвоювати не потрібно, адже перед приголосними стоять зовсім не короткі голосні, на їх вимовлення ні на що не може вплинути.

Питання та заперечення.

Щоб скласти питання чи заперечення, нам знадобиться допоміжне дієслово do. Допоміжне дієслово do в Past Simple матиме форму did. У негативному реченні did ставиться після підмету і набуває негативну частинку not.

Заперечення у Past Simple:

I / We / You / They / She / He / It + did not (didn't) + V.

Підмет + did not + присудок (інфінітив) Tom did not eat porridge. Did not = didn't. Didn't – це скорочена форма did not.

Tom did not eat porridge = Tom didn't eat porridge. Mark did not come yesterday = Mark didn't come yesterday

Питання в Past Simple:

Did + I / We / You / They / She / He / It + V?

У питанні did вставатиме на першу позицію. Схема загального питання в past simple буде така: **DID + підмет + присудок (Інфінітив)?** Did Tom eat porridge? Відповідь на це питання може бути повною, але зазвичай буває короткою: - Yes, he did. / No, he didn't.

ВАЖЛИВО: Дуже часта помилка при створенні питань та заперечень у Past Simple: вживання V2 замість інфінітиву. Важливо, що утворюється PS - за допомогою закінчення -ed (для правильних дієслів) і V2 для неправильних. Допоміжне дієслово do вже прийняло на себе функції Past Simple і перетворилося на did (пам'ятаємо, що do - це неправильне дієслово: do-did-done. Відповідно, його V2 - did). Did ВЖЕ показує минулий простий час. Робити ще якісь додаткові маніпуляції зі смисловим дієсловом (присудком) просто не потрібно!

Спеціальні питання

QW + did + I / We / You / They / She / He / It + V?

Це питання, які починаються зі спеціального запитального слова. Запитання: What що? Where де? Who хто? Why чому? When коли? Whom кому? How як? **Запитання + DID + підмет + присудок (інфінітив)?** Ми просто ставимо на нульову позицію питання.

З запитальними словами Who (хто?) та What? (що?), якщо ми ставимо питання до підмету, така схема не працює. Ми просто встановлюємо who або what на місце підмета: Mary ate ice-cream yesterday. (Мері вчора їла морозиво.) Who ate ice-cream yesterday? (Хто вчора їв морозиво?)

ВАЖЛИВО: така схема з who працює лише тоді, коли ми ставимо питання до підмету. Якщо ж ми ставимо питання до прямого доповнення, то схема буде стандартною.

Порівняйте: Tom saw Mary 2 two days ago. Who saw Mary 2 two days ago? Питання поставлене до підмету (Tom). Who стоїть на першій позиції, допоміжне дієслово не потрібно.

Спочатку поставимо спільне питання (відповіддю на яке буде "так" чи "ні"):

Did Tom see Mary 2 two days ago? (ставимо did на перше місце) А тепер спеціальне питання з who, але тільки не до підмету, а до прямого доповнення (Mary): Who did Tom see two days ago? Оскільки питання ми ставимо не до підмету, значить, як і будь-яке питання, яке встає на нульову позицію, на першій позиції залишається did і далі за стандартною схемою.


Маркери Past Simple

yesterday – вчора

the day before yesterday – позавчора

just now - тільки-що

the other day – днями



last week – минулого тижня
last month – минулого місяця
last year – торік
last decade – у минулому десятилітті
last century – у минулому столітті
an hour ago – година тому
three hours ago – три години тому
two weeks ago – два тижні тому
in 1992 – у 1992 році
at 6 o'clock – о 6 годині

Маркери, у яких містяться слова **last, every, ago**, як правило, ставляться на останнє місце в реченні: I met Helen three months ago. Emma spent three weeks in Paris last year.

Маркери **often, never, usually, seldom, always** і подібні зазвичай стоять перед дієсловом: I never saw you working. Tom and I always spent holidays together.

ВАЖЛИВО: Якщо в якості присудка функціонує не дієслово дії, а дієслово to be, то ці маркери ставляться після нього: John was often tired. Маркер yesterday може зустрітися і на початку пропозиції, і наприкінці: Yesterday I bought a new fur coat. I bought a new fur coat yesterday. A ось sometimes може стати, куди захоче: I went to Paris sometimes, but always felt uncomfortable there. I went to Paris sometimes, but always felt uncomfortable there. Sometimes I went to Paris, but always felt uncomfortable there.

Наприклад:

Вказівка року: in 1956, in 2007. My grandpa died in 2007.

Вказівка місяця: in August, in September. I caught a cold in January.

Слово during – протягом якогось часу.

Увага: during може вживатися тільки з іменниками, що позначають певний часовий період! Протягом літа, протягом уроку, протягом нашого засідання. Mary was in London during the winter.

Маркер **for**. З цим маркером потрібно бути уважнішими. Це один із найяскравіших показників часу Present Perfect. Однак якщо дія вже завершилася і зв'язку з цим немає, то for чітко вказує на Past Simple.


FUTURE SIMPLE

Це простий майбутній час в англійській мові.

Ми використовуємо Future Simple, щоб висловити припущення про майбутнє або події, які точно відбудуться і на які ми не можемо вплинути. А також, для обіцянок, погроз, попереджень та застережень.

Утворення Future Simple

Future Simple утворюється за допомогою одного допоміжного дієслова. Він використовується з усіма числами та особами. Не



важливо, говоримо ми про 1-у особу однини (I), про 3-ю особу однини (She / He / It) або ж про всіх осіб множини (We / You / They) - у всіх випадках вживаємо допоміжний дієслово **will**.

ВАЖЛИВО: Іноді у британській англійській з підлягаючими I та We утримується дієслово shall.

I shall go for a walk — Я піду на прогулянку

Дієслово shall може використовуватися в питальній конструкції, щоб висловити намір і пропозицію щось зробити.

Shall we dance? — Може, потанцюємо?

Shall we eat this lunch? — Ми їстимемо цей обід?

Твердження

Для того, щоб скласти ствердну пропозицію в Future Simple - потрібно додати дієслово **will** після підмету, але перед смисловим дієсловом без частки **to**.

I / She / He / It / We / You / They + will + V

I will read an interesting book — Я читатиму цікаву книгу

You will buy a new dress — Ти купиш нову сукню

He will play tennis — Він гратиме у теніс

We will dream of better days — Ми мріятимемо про найкращі дні

Скорочення

Will = 'll

He'll drive this road — Він поїде цією дорогою

We'll do this better — Ми зробимо це краще

Заперечення

Негативна конструкція часу Future Simple утворюється за допомогою додавання частки **not** після допоміжного дієслова will.

I / She / He / It / We / You / They + will not + V

I will not take your bag — Я не братиму твою сумку

We will not find the hotel tomorrow — Ми не знайдемо готель завтра

My friend will not play guitar with us — Мій друг не гратиме з нами на гітарі

Скорочення

Will not = won't

Shall not = shan't (використовується рідко)

I shan't go for a walk today — Я не піду гуляти сьогодні

He won't clean his room till Sunday — Він не буде прибирати свою кімнату до неділі


Питання

У питальній конструкції допоміжне дієслово буде переноситься на початок речення, а за ним слідує підмет і смислове дієслово без частки **to**.

Will + I / She / He / It / We / You / They + V

Will I make the reservation? - Я оформлю бронювання?

Will you buy that blue car? - Ти купиш ту синю машину?



Для запиту докладнішої інформації використовують запитання з question words (QW). Тоді конструкція набуває наступної форми:

QW + will + I / She / He / It / We / You / They + V

Where will I go next weekend? — Куди я піду наступними вихідними?

When will we buy this house? — Коли ми купимо цей будинок?

How long will she keep your stuff? — Як довго вона зберігатиме твої речі?

What will my sister buy for me? — Що моя сестра придбає для мене?

Також, часто можна зустріти в промові питання-негативні пропозиції, які починаються з won't. В українській мові ми почали б це питання зі слів «хіба» чи «невже».

Won't she give you a hand? — Невже вона не допоможе тобі?

Won't you go to the bar with me? — Хіба ти не підеш зі мною до бару?

Коли використовується Future Simple?

Розглянемо основні випадки з прикладами, як у реченні вживатиметься простий майбутній час:

Загальне майбутнє

Коли ми говоримо про поодинокі або повторювані дії в майбутньому, ми можемо використовувати Future Simple.

I will swim every weekend next summer — Наступного літа я плаватиму кожні вихідні

They will go to the concert and listen to good music next Friday — Вони підуть на концерт і слухатимуть гарну музику наступної п'ятниці.

Припущення про майбутнє

У цьому випадку Future Simple нерідко вживається з дієсловами Present Simple. Наприклад: think (думати), be sure (бути впевненим), believe (вірити) та іншими. Також, у реченнях часто використовуються прислівники certainly (безумовно), perhaps (ймовірно), probably (можливо) та інші.

Probably I will find a better way to resolve this issue — Імовірно, я знайду найкращий спосіб вирішити цю проблему.

I think she will get this job in the marketing department — Я думаю, що вона отримає цю роботу у відділі маркетингу.

Надія, обіцянки та побоювання

Коли ми хочемо висловити своє ставлення до майбутнього, то ми використовуємо Future Simple, особливо з такими словами як hope (сподіватися), afraid (боятися), promise (обіцяти), swear (клястися) та іншими.

I promise we will go to Iceland next autumn — Я обіцяю, ми поїдемо до Ісландії наступної осені

We hope she will be okay — Ми сподіваємося, вона буде в порядку

Прогнози на майбутнє

Часто час Future Simple використовується у разі опису якихось подій у майбутньому, на які ми ніяк не можемо вплинути. Наприклад, на погоду та природні явища чи неминучі дії інших людей.

Heavy rain will be tomorrow — Завтра буде сильний дощ

Anyway he will go away next morning — У будь-якому випадку він поїде завтра вранці.

Спонтанні рішення

Коли ми хочемо підкреслити спонтанність якогось рішення або особливий емоційний момент, раптовий порив ми також використовуємо час Future Simple.

I will buy this pair of shoes — Я куплю ці туфлі (рішення прийнято спонтанно в магазині і не було заплановано)

We will eat all the ice-cream in the fridge — Ми з'їмо все морозиво, що є в холодильнику (миттєвий порив)

Маркери часу Future Simple

Вживання часу Future Simple тісно пов'язане із питанням «Коли це буде?». У випадках, коли можна вказати приблизний, неточний час. Впізнати Future Simple можна за такими словами, як:

- **soon** (швидко)
- **later** (пізніше)
- **as soon as** (як тільки)
- **tomorrow** (завтра)
- **tonight** (увечері)
- **next week** (наступного тижня)
- **next year** (на наступний рік)
- **in a month** (через місяць)
- **in three days** (через три дні)
- **in 2020** (у 2020 році)

ВАЖЛИВО: якщо відомий точний проміжок часу в майбутньому, коли відбуватиметься дія, використовуються конструкції Present Continuous або Future Continuous.

Приклади пропозицій Future Simple з перекладом

Ствердні:

I'll call you back later — Я передзвоню тобі пізніше

Parents will lend you some money Батьки займуть тобі трохи грошей

She will be twenty-one years old next year — Наступного року їй виповниться двадцять один рік.

Mary will cook delicious dinner tonight — Мері готуватиме вишукану вечерю сьогодні ввечері

Негативні:

I will not drink this bottle of wine — Я не питиму цю пляшку вина

She won't tell anyone — Вона нікому не розповість



They won't bring their own chairs — Вони не принесуть свої власні стільці

This letter will not be sent — Цей лист не надіслано

Питальні:

Will your parents visit us цей weekend? — Твої батьки приїдуть до нас цими вихідними?


What will you choose? - Що ти вибереш?


Won't you play football with me? — Хіба ти не зіграєш зі мною у футбол?

What will you drink tonight? — Що ти питимеш сьогодні ввечері?

Test

- 1) I that man because I ... English.
 - a. don't understand... not know
 - b. don't understand... don't know
 - c. not understand... don't know
- 2) ... Jane Smith ... English?
 - a. Do ... speak
 - b. Is ... speak
 - c. Does ... speak
- 3) ... Dad ... any brothers or sisters?
 - a. Have....got
 - b. Does... have
 - c. Does... has
- 4) We ... a car, but we are going to buy it.
 - a. hasn't
 - b. don't have
 - c. aren't have
- 5) Jack lives not far from us, but we ... him often.
 - a. doesn't see
 - b. not see
 - c. don't see
- 6) Don't give him cigarettes. He
 - a. doesn't smoke
 - b. isn't smoke
 - c. don't smoke
- 7) Can you help me? I ... the way to the market.
 - a. not know
 - b. don't know
 - c. am not know
- 8) ... Peter ... any beer in the fridge?
 - a. Do... has
 - b. Have... got
 - c. Does....have

- 
- 9) My daughter Mary ... apples, but she likes oranges.
- doesn't likes
 - not likes
 - doesn't like
- 10) What's the matter? You ... very happy.
- looks
 - look
 - doesn't
- 11) Every day I help my Mom about the house, but last week I was very busy with my exam. So I ... her much.
- didn't helped
 - didn't help
 - not helped
- 12) Tom isn't playing tennis tomorrow afternoon, he ... tennis yesterday.
- doesn't play
 - didn't played
 - didn't play
- 13) We generally have lunch at 12.30, but yesterday we ... lunch later.
- have
 - has
 - had
- 14) I ... to the market myself last time, but now I don't remember how to get there.
- getted
 - got
 - goted
- 15) Looking through the paper, the teacher ... several mistakes.
- founded
 - found
 - finded
- 16) When did you ... to your parents last time?
- writed
 - wrote
 - write
- 17) Yesterday Mr. Watson ... too much at the party.
- drinked
 - drank
 - drunk
- 18) Don't worry about your letter. I ... it the day before yesterday.
- sended
 - sent
 - have sent

- 
- 19) My husband ... in the bank for three years since 1990 to 1993.
- had worked
 - was worked
 - worked
- 20) We ... a holiday last year.
- haven't had
 - didn't have
 - haven't had
- 21) It's late. I think I ... a taxi.
- will take
 - am take
 - take
- 22) We don't know their address. What ... ?
- do we do
 - are we do
 - will we do
- 23) You ... in Paris tomorrow evening.
- arriving
 - arrive
 - will arrive
- 24) The boy ... this day all his life.
- should remember
 - remembers
 - will remember
- 25) I'm not sure I ... Jim at the hotel.
- found
 - will found
 - will find
- 26) We ... the tickets in advance.
- willn't book
 - won't book
 - not book
- 27) Do you think it ...?
- will be rain
 - will rain
 - rained
- 28) Everybody thinks they ... married.
- not will get
 - won't get
 - do not get
- 29) There ... any wars in the world.
- aren't wars
 - will not be
 - not'll be

- 30) I ... it before dinner.
a. am not do
b. will not do
c. not do

THE ARTICLE

Артикль (The Article) в англійській мові — це слово, яке повідомляє про іменник деяку інформацію.

ВАЖЛИВО! Всього в англійській мові **два артикли**:

A (an) — невизначений;

the — визначений.

Артикль **a (an)** походить від слова "one" (один) і має сенс - один, будь-який, якийсь.

Артикль **the** походить від слова "this/ these" (цей, ці) і має сенс - цей, ці, конкретний (і).

Examples:

1. **a** table (од.) — один стіл
2. **an** apple (од., перед голосною) — одне яблуко
3. **the** table (од.) — цей стіл
4. **the** tables (мн.) — ці столи.

Правило 1 (загальне)

Артикль **a (an)** — перед голосним звуком) ставиться тільки перед іменником **в однині**, якщо він використовується **вперше**.

Артикль **the** ставиться перед іменником **в будь-якому числі**, якщо він використовується **вдруге і більше разів** в значенні «цей».

Examples:

I see **a** girl. **The** girl is nice. — Я бачу дівчинку. (Ця) дівчинка мила.

I see boys. **The** boys are tall. — Я бачу хлопчиків. (Ці) хлопчики високі.

КОМЕНТАР: Якщо перед іменником стоїть прикметник, артикль ставиться перед ним.

a story

an interesting story

КОМЕНТАР: Артикль **a(an)** НЕ ставиться перед іменником **у множині**, а артикль **the** ставиться.

Examples:

an apple — apples (одне яблуко — яблука)

the apple — **the** apples (це яблуко — ці яблука)

Правило 2. Жодний артикль НЕ ставиться, якщо перед іменником стоїть:

1. числівник - **two** cats (дві кішки);
2. присвійний займенник - **my** cat (моя кішка);
3. іменник у присвійному відмінку - **boy's** cat (кіт хлопчика);

4. вказівні займенники **this, that** - цей, той;
5. негативна частка **NO**: I have **no** cat (У мене немає кішки).

Правило 3. Артикль **a(an)** Часто ставиться у стійких конструкціях:

1. It is a ... + ім. (од.) - Не перекладається (це...)
2. This is a ... + ім. (од.) - Це є ...
3. There is a ... + ім. (од.) - Там є ...

Examples:

1. **It is a** table. **It is a** big table.
2. **This is a** cat. **It is a** clever cat.
3. **There is a** bird in the bush. **There is a** little bird in the bush.

ПРАВИЛО 4. Артикль ставиться перед:

1. іменником єдиним у цій обстановці: the floor (підлога), the sun (сонце)
2. ЧАСТО перед іменником — таким, що є підметом: The book is ...
3. перед порядковим числовим: the first (the second, the third) ... - Перший, другий, третій і т.п.
4. перед прикметником в найвищій мірі порівняння: the best (the worst) — найкращий, гірший тощо.

ВАЖЛИВО! Запам'ятайте іменники, які **ЗАВЖДИ** вживаються з артиклем the:


1. the sun - сонце
2. the moon - місяць
3. the sky - небо
4. the world - світ
5. the earth - земля
6. the floor - підлога
7. the walls – стіни

Також артикль в англійській мові **не ставиться** перед:

1. власними назвами: **Ted, Sam**;
2. назвами міст та країн (Винятки становлять деякі географічні назви з артиклем the)
3. членами сім'ї **Father, Mother**;
4. днями тижня: **Monday, Tuesday, Wednesday, Thursday, Friday, Saturday, Sunday**;
5. місяцями та порами року (в загальному сенсі): **winter, spring**;
6. навчальними предметами: **History, Biology, English**, тощо.

Examples:

1. **Lizzy** is my sister.
2. **New York** is in **America**.
3. **Father** is the head of the family.
4. I don't work on **Sunday**.
5. **May** is a summer month. **Summer** is the best season.
6. I study **English** at school.



ВАЖЛИВО! Зверніть увагу, що в цьому випадку іменник, перед яким ставиться THE, відповідає на питання ДЕ?, тобто використовується в ролі обставини МІСЦЯ!

Розділимо конструкції на групи:

Група I (уточнення розташування):

1. Where is **the** ...? - Де...?
2. in front of **the** - перед ...
3. in the middle of **the** – посередині ...
4. in the centre of **the** ... – у центрі ...
5. in the corner of **the** ... – у кутку ...
6. to the right of **the** ... – праворуч від ...
7. to **the** left of **the** ...- зліва від ...

Група II (у громадському місці):

1. at **the** cinema - у кінотеатрі
2. at **the** theatre - у театрі
3. in **the** museum - у музеї
4. in **the** art gallery - у картинній галереї
5. in **the** shop – у магазині
6. at **the** market – на ринку
7. in **the** church – у церкві
8. in **the** country – у сільській місцевості (за містом)

Артикль the с географічними назвами

Правило 1. Артикль **the** НЕ використовується перед назвами стран та континентів:

Винятки:

1. the United Arab Emirates
2. the UK (the United Kingdom of Great Britain and Northern Ireland)
3. the USA (the United States of America)
4. the Netherlands – Нідерланди
5. the Irish Republic
6. the Czech Republic
7. the Philippines
8. the rf (the russian federation)


Також Артикль **the** НЕ вживається перед такими географічними назвами: Europe, Eurasia, Antarctica, Central Asia, North (South) America, Latin America, South-East Asia, Northern Africa, Western (Eastern Siberia), Siberia.

АЛЕ: the Crimea (Крим), the Far East (Далекий схід), the Middle East (Середній схід), the Midlands (Центральні графства в Англії), the Highlands (Хайлендс), the Lowlands (Лоулендс).

Правило 2. Артикль не вживається з назвами міст.

Виняток: the Hague – Гаага

Запам'ятайте: The Hague is in the Netherlands. - Гаага знаходиться в Нідерландах.



Правило 3. Артикль **the** використовується перед назвами сторін світу (оскільки вони єдині у світі): the East (схід), the West (захід), the South (південь), the North (північ).

Правило 4. Артикль **the** використовується перед іменниками, що позначають тип географічного ландшафту

1. at the seaside - на узбережжі
2. on the coast - на березі
3. in the country - загоном, у селі
4. in the countryside - у сільській місцевості
5. in the forest — в лісі
6. in the mountains — в горах
7. in the jungle — в джунглях

Правило 5. Артикль **the** використовується перед назвами водних просторів: океанів, морів, річок, каналів, проток, озер, крім заток.

1. The Atlantic Ocean – Атлантичний океан
2. The Red Sea – Червоне море
3. The Volga – Волга (річка)
4. The Panama Canal – Панамський канал
5. The English Channel – протока Ла-Манш
6. The Gulf Stream - Гольфстрім
7. The Baikal (The Baikal Lake) - Байкал (озеро), але Lake Baikal, Lake Seliger

Правило 6. Артикль **the** використовується перед назвами гірських ланцюгів та архіпелагів островів (збірна функція артикля the, див. закінчення –s на кінці)

1. the Urals - Уральські гори
2. the Caucasus - Кавказькі гори
3. the Rocky Mountains - Скелясті гори
4. the British Isles - Британські острови
5. the Kurilas - Курильські острови

Артикль не вживається з назвами (всі слова з великої літери):


1) вулиць та площ: Broadway Бродвей, Wall Street Уолл-стріт; Trafalgar Square Трафальгарська площа (в Лондоні), Red Square Червона площа;

2) мостів та парків: Westminster Bridge Вестмінстерський міст; Hyde Park Гайд парк у Лондоні, Central Park Центральний парк у Нью-Йорку;

3) аеропортів, морських портів, станцій залізничного та метро: London Airport Лондонський аеропорт; Kennedy (Airport) аеропорт Кеннеді; London Port Лондонський порт; Paddington Station станція Паддінгтон;

4) навчальних закладів (університети, коледжі тощо): Columbia University Колумбійський університет, Cambridge Кембридж, Оксфорд Оксфорд;

5) журналів: Time Magazine, National Geographic - журнали.



6) винятки (зустріч. інколи): The Arbat Арбат, The Via Manzoni вулиця Манзоні (у Мілані); the Gorki Park парк імені М. Горького та ін.

Артикль **the** використовується з назвами:

1) споруд та окремих унікальних будівель: **the** Great Wall of China, **the** Tower, **the** White House, **the** Winter Palace, **the** Royal Palace;

У цього правила багато винятків, особливо якщо назва споруди або будівлі містить визначення, виражене власним ім'ям (ім'я людини або назва населеного пункту): Westminster Abbey, Buckingham Palace, Hyde Park, London Zoo, Edinburgh Castle і т.д.

2) театрів, кінотеатрів, концертних залів, оркестрів, клубів: the Royal Opera House Королівський оперний театр;

3) картинних галерей, музеїв, пам'ятників: the National Gallery Національна картинна галерея, the Tretyakov Gallery Третьяковська галерея; the British Museum Британський музей, the Hermitage Ермітаж; the Washington Monument пам'ятник Вашингтону, the Lincoln Memorial Меморіал Лінкольна;

4) готелів, ресторанів: the Savoy готель "Савой", the Hilton готель "Хілтон", the "Astoria" готель "Асторія";

5) кораблів, музичних груп: the Titanic корабель "Титанік", the "Queen Mary" корабель "Королева Марія", the "Cutty Sark" кліпер "Катті Сарк"; the Beatles група "Бітлз";

6) більшість газет: the Guardian газета "Гардіан", the Times газета "Таймс", the Washington Post "Вашингтон Пост". Не прийнято вживати артикль із назвами газет там, де його немає в мові оригіналу: Izvestia газета "Известия".

7) державні установи, організації та політичні партії: the Labour Party Лейбористська партія, the United Nations Organization Організація Об'єднаних Націй, the Red Cross Червоний Хрест, the Greens "зелені", the Democratic Party Демократична партія.

Традиційно артикль не використовується зі словом Parliament парламенту (в Англії); NATO; може бути опущений перед словом (The) Congress (США).

З іменами та прізвищами людей, і прізвиськами тварин

1. **Використовуються без артикля:**

- якщо перед ними не стоїть жодного визначення:


Kate saw me to the door. Кейт провела мене до дверей.

I like Cindy. Мені подобається Сінді.

- якщо перед ними стоять прикметники young молодий, old старий, little маленький, poor бідний, dear дорогий, lazy ледачий, honest чесний та ін:

Little Jon Маленький Джон

- якщо перед ними стоїть слово, що позначає ранг, титул, військове, наукове чи почесне звання, яке є загальноприйнятою формою звернення (усі пишуться з великої літери); а також іменники, що



виражають родинні стосунки. Це правило не поширюється на слова, що позначають професії: engineer інженер, painter художник і т.п.

Lord Byron лорд Байрон

Doctor (Dr) Brown доктор Браун

Mrs. White місіс Уайт

Sister Mary сестра Мері

Aunt Polly тітка Поллі

- Назви членів сім'ї, рідних та близьких – father батько, mother мати, sister сестра, uncle дядько, aunt тітка, cousin двоюрідний брат (сестра), etc. членами тієї ж сім'ї у прямій промові. У цьому випадку вони вик. без артикля та пишуться з великої літери.

I'll ask Father Я спитаю батька про це.

Don't tell Mother Не кажи мамі.

2. Використовуються з артиклем the:

- Якщо прізвище стоїть у множині та означає сім'ю загалом:

We will invite the Pavlovs. Ми запросимо Павлових.

The Ivanovs have moved. Іванові переїхали.

- З індивідуалізуючим визначенням, яке зазвичай виражене підрядним реченням, що стоїть після прізвища або імені людини. І тут артикль можна перекласти укр. мовою займенником **той, той самий**:

It is the Smith who phoned yesterday. Це той Сміт, який дзвонив учора.

Якщо перед ними стоїть слово, що означає професію:

the engineer Boiko інженер Бойко

3. Використовуються з невизначеним артиклем:

- Перед прізвищем в однині, щоб показати, що ця особа є одним із членів саме цієї сім'ї:

For after all was he not a Griffiths? Так, зрештою, хіба ж він не Гріффітс?

- При вик. імені для познач. якості, яка з цим ім'ям асоц.:

My husband is quite an Othello. Мій чоловік – типовий Отелло.

- Перед іменами та прізвищами у значенні якийсь, хтось, якийсь:

A Mr. Fox called you. Вам дзвонив містер Фокс.

A Smith asked for you. Якийсь Сміт питав тебе.

Артикль із національностями

Невизначений артикль a/an слід ставити, якщо назва національності є іменником в однині і використовується для описової характеристики одного з представників нації. Тобто ми не говоримо про конкретного німця чи француза, а просто маємо на увазі, що за національною приналежністю ця людина німець чи француз

an American – американець

a Canadian - канадець

an Italian – італієць

an Ukrainian - українець



a Spaniard - іспанець
a Dane - данець
a Finn - фін
a Turk - турків
a Swiss - швейцарець
a Japanese – японець
a Belgian - бельгійець
a German – німець
a Mexican - мексиканець
a Greek - грек
an Arab - араб
a Swede – швед

ПРИКЛАД:

Kevin is a German. – Кевін – німець.

During the voyage I met a nice Belgian. – Під час плавання я зустріла милого бельгійця.

Так само ситуація з позначають національність словами, до складу яких входять складові man або woman. Якщо ми використовуємо їх як описові слова, просто характеризуємо національну приналежність – то необхідний артикль a /an.

ПРИКЛАД: Douglas is an Irishman. – Дуглас – ірландець.

Якщо ви маєте на увазі конкретного представника нації – ставимо артикль the.

ПРИКЛАД: Douglas is the Irishman I met in London. – Дуглас – той самий ірландець, якого я зустрів в Лондоні.

Використання артикля the перед національностями.

Артикль the ми ставитимемо перед національностями, якщо маються на увазі населення/жителі певної країни (нехай навіть представники цього населення і не належать до цієї національності, а просто проживають у цій країні)

ПРИКЛАД:

The British are very polite. - Британці (жителі Британських островів) дуже ввічливі.

The Japanese have long life expectancy. – Японці (всі жителі Японії) мають високу середню тривалість життя.

Артикль the стоятиме перед назвами національностей, якщо конкретна особа/група осіб зрозуміла з контексту, або в самій пропозиції є визначення, що лімітує

ПРИКЛАД:

The Koreans I told you about will come tomorrow. – Кореїці, про яких я розповідав тобі, прийдуть завтра.

The також буде ставитися, якщо мова йде про групу осіб, які є представниками або виражачами інтересів своєї країни на будь-якому заході.



ПРИКЛАД:

The competitions were won by the Ukrainians. – Змагання виграла українці (представники України).

COUNTABLE AND UNCOUNTABLE NOUNS IN ENGLISH

Обчислювальні іменники – це одухотворені конкретні предмети, а й неживі предмети, які можна порахувати. Цікаво, що вони вживаються і в однині, і в множині: **one book, two tables, tree chairs.**

Необчислювальні іменники – це одухотворені та неживі предмети, які неможливо порахувати.

Список необчислювальних іменників в англійській мові:

1. Їжа та напої (рідина): bread (хліб), cheese (сир), salt (сіль), chocolate (шоколад), water (вода), tea (чай), milk (молоко), oil (олія).

2. Матеріали: gold (золото), silver (срібло), wood (дерево), plastic (пластик).

3. Предмети вивчення та мови: mathematic (математика), history (історія), literature (література), Ukrainian (українська мова), English (англійська мова).

4. Хвороби: cancer (рак).

5. Види спорту та ігри: football (футбол), golf (гольф), poker (покер).

6. Абстрактні поняття: music (музика), advice (порада), happiness (щастя).

7. Погодні явища: snow (сніг), fog (туман), rain (дощ).

Проте описати кількість необчислювальних іменників можна, використовуючи конкретні позначення:

1. a slice (of bread) - скибочка (хліба);

2. a bit (of sand) - небагато (піску);

3. a kilogram (of meat) – кілограм (м'яса);

4. a piece (of cheese, of advice) - шматочок (сира), порада;

5. a cup (of tea) - чашка (чаю);

6. a bottle (of milk) – пляшка (молока).

Однина та множина

Обчислювальні іменники в однині перед собою вимагають постановки артикля a/an. У множині означає певну кількість, а значить певний артикль. При цьому до обчислювальних іменників додаємо закінчення – s:


I don't have a car. - У мене немає машини.

We have 2 cars. - У мене є дві машини.

He doesn't have a sister. - У нього немає сестри.

He has three brothers. - У нього є три брати.

Необчислювальні не вимагають постановки артикля в жодному разі і у множині такі іменники не вживаються. Поставивши артикль перед необчислювальним іменником, зміниться значення слова: life (життя) – a life (життєвий шлях), light (світло) – a light (лампа).



Потрібно пам'ятати, що в англійській мові є такі слова, які мають лише множину: scissors (ножиці), (pants) штани, (glasses) окуляри, (shorts) шорти, (pajamas) піжама, (tights) колготи. Але їх, наприклад, можна вважати парами:

I bought a new pair of jeans. - Я купив нову пару джинсів (нові джинси).

They gave me two pairs of sunglasses. – Вони подарували мені дві пари сонцезахисних окулярів.

THE із назвами хвороб

Як правило, артиклі не використовуються в англійській з назвами хвороб або захворювань. Вони належать до необчислювальних іменників. Однак, з деякими хворобами ставиться артикль **THE** — це виключення:

the measles

the flu

the mumps

the bubonic plague

Ще є декілька станів здоров'я або захворювань, які можна використовувати як з **A / AN**, так і з **THE**. Ця категорія містить більшість болів, пухлин і нападів. У випадку цих слів діє основне правило використання артиклів (на початку матеріалу):

a / the cold

a / the heart attack

a / the stroke

a / the wart, a / the tumor, a / the growth ...

a / the sore throat, a / the sore back, a / the sore foot ...

a / the headache, a / the toothache, a / the backache ...

Приклади:

Oncologists are doctors who specialize in treating cancer.

Old people are particularly vulnerable to the flu.

John has a cold. The cold was pretty bad.

Артикль з іншими необчислювальними іменниками

В англійській мові багато слів-хамелеонів, вони можуть змінювати значення і ставати обчислювальними і необчислювальними. Артикль у цьому випадку використовуватиметься за загальними правилами: з обчислювальними – невизначений, з необчислювальними – певний чи нульовий.

1. Liquids – рідини.

Якщо раптом якась рідина стала обчислюваною і перед нею з'явився невизначений артикль, отже, мається на увазі певну кількість цієї рідини:

1. coffee (кава) - a coffee (чашка кави);

2. tea (чай) - a tea (чашка чаю);

3. lemonade (лимонад) – a lemonade (склянка/пляшка лимонаду);

4. beer (пиво) – a beer (склянка/пляшка пива);

5. wine (вино) – a wine (келих/пляшка вина).

If you go to the kitchen, bring me some lemonade, please. – Якщо підеш на кухню, то візьми мені лимонад, будь ласка.

If you go to the kitchen, bring me **a lemonade** (= **a glass of lemonade / a bottle of lemonade**), please. - Якщо підеш на кухню, візьми мені склянку/пляшку лимонаду, будь ласка.

2. Foods – продукти.

Продукти харчування можуть бути обчислювальними та необчислювальними:

1. duck (качка; порція качки) - a duck (ціла качка);

2. chicken (курка; порція курки) - a chicken (ціла курка);

3. salmon (лосось; порція лосося) - a salmon (ціла риба);

4. sugar (цукор) – a sugar (ложка/шматок цукру);

5. chocolate (шоколад) - a chocolate (шоколадна цукерка).

We will take chicken. – Ми візьмемо курку.

I want to order a chicken. – Я хочу замовити цілу курку.

Зверніть увагу, що далеко не всі назви продуктів харчування підкоряються цьому правилу: beef (яловичина), pork (свинина), mutton (баранина), pasta (паста), завжди необчислювальні.

3. Materials – матеріали.

Матеріали можуть бути обчислюваними та необчислюваними:

1. stone (камінь як матеріал) - a stone (камінь як предмет);

2. paper (папір) – a paper (газета);

3. iron (залізо) - an iron (праска);

4. rock (скеля як гірська порода) - a rock (скеля як височина);

5. wood (дерево як матеріал) – a wood (гай);

6. glass (скло) - a glass (склянка).

Give me some paper. I want to wrap the package. – Дай мені папір. Я хочу запакувати посилку.

Give me the morning paper. I want to wrap the package. - Дай мені ранкову газету. Я хочу запакувати посилку.

Як і у випадку з продуктами, це правило працює не з усіма матеріалами, наприклад: wool (вовна), silk (шовк), cotton (бавовна), що завжди не обчислюються.

4. Інші іменники.

Під такою загальною назвою є іменники, які в одному значенні використовуються як абстрактні, що описують загальне поняття, в іншому – конкретні, що описують вузьке поняття. З ними слід бути дуже уважними, тому що цей клас поєднує велику кількість слів і підвести їх усі під одне правило складно.

Декілька прикладів таких слів:

1. business (бізнес як поняття) – a business (бізнес, фірма, справа);

2. noise (шум як поняття) – a noise (певний шум);



- 3. hair (волосся) – a hair (одне волосся);
- 4. painting (живопис) - a painting (картина);
- 5. education (освіта як загальне поняття) - an education (освіта, яку отримала людина);
- 6. time (час як поняття) – a time (час як певний проміжок).

I want to have my hair cut at the weekend. – Я хочу підстригти волосся у вихідні.

I won't eat this soup. There is a hair in it. - Я не їстиму цей суп. У ньому плаває волосся.

Вказівники кількості Much, Many.

Запам'ятайте показники кількості, правильне вживання яких залежить від того, чи іменник обчислюється чи ні.

ВАЖЛИВО! Запам'ятайте!

much money – багато грошей much food – багато їжі many people – багато людей

Слова а lot/much можуть також вживатися як прислівники, тобто відповідати питання як? (Вчиняється дія). У цьому а lot — використовується, зазвичай, у ствердному реченні.

He reads a lot – Він багато читає.

Показники кількості

багато
мало
небагато (декілька)
скільки

Countable


A lot of (many)
Few
A few
How many...?

Uncountable

A lot of (much)
Little
A little
How much...?

Test

- 1) We celebrate New Year on ... of December.
 - a. the 31st
 - b. 31st;
 - c. a 31st.
- 2) Great Britain consists of ... parts.
 - a. a three;
 - b. the three;
 - c. three.
- 3) ... drive on the left-hand side in their country.
 - a. The British;
 - b. A British;
 - c. British.
- 4) Could you give me ... of paper?
 - a. sheet;
 - b. a sheet;
 - c. the sheet.

- 
- 5) ... is the main modern art museum in London.
 - a. The Tate Gallery;
 - b. A Tate Gallery;
 - c. Tate Gallery.
 - 6) Is there ... in the street?
 - a. the school;
 - b. school;
 - c. a school.
 - 7) The acting was poor, but we enjoyed
 - a. music;
 - b. the music;
 - c. a music.
 - 8) ... have left London.
 - a. the Browns;
 - b. Browns;
 - c. a Browns.
 - 9) Bring ... from the kitchen.
 - a. the milk;
 - b. milk;
 - c. a milk.
 - 10) ... is the universal language of the world.
 - a. The music;
 - b. Music;
 - c. A music.
 - 11) The British like
 - a. tea;
 - b. a tea;
 - c. the tea.
 - 12) Give me ..., please.
 - a. an apple;
 - b. apple;
 - c. the apple.
 - 13) There is a red pen on the table. Give me ... pen.
 - a. a;
 - b. the;
 - c. -.
 - 14) She needs ... water. She is really thirsty.
 - a. the;
 - b. a;
 - c. -.
 - 15) I have ... dog. His name is Ben.
 - a. -;
 - b. a;
 - c. the.



- 16) I have to go to the grocery store. Can I use ... your car, Mom?
a. -;
b. the;
c. an.
- 17) Yesterday I found ... wallet in the street.
a. an;
b. the;
c. a.
- 18) It's really hot here. We live close to ... equator.
a. the;
b. an;
c. a.
- 19) He speaks ... Spanish.
a. -;
b. a;
c. the.
- 20) I went to ... Netherlands last month.
a. a;
b. -;
c. the.
- 21) I like dogs very much. In fact, I'm ... dog trainer.
a. -;
b. a;
c. the.
- 22) I am ... teacher. My husband is an accountant.
a. the;
b. a;
c. -.
- 23) On our journey to ... France, we crossed ... Atlantic Ocean.
a. the, -;
b. -, the;
c. -, -.
- 24) What did you eat for ... lunch?
a. -;
b. a;
c. the.
- 25) Randy plays ... violin, and Mark plays ... hockey at ... Boy's Club near ... Times Square.
a. the, -, the, -;
b. -, -, -, -;
c. the, -, -, the.
- 26) ... Queen Elizabeth II is ... monarch of ... Great Britain.
a. -, the, -;
b. the, the, -;



- c. -, a, -.
- 27) Scientists are willing to send ... expedition to ... Venus during ... 2020s.
- a. an, -, -;
b. an, the, -;
c. an, -, the.
- 28) Clara's mother is in ... hospital, that's why she didn't come to ... work on Tuesday.
- a. the, the;
b. -, -;
c. the, -.
- 29) ... Florida State University is small.
- a. the;
b. -;
c. a.
- 30) Nick is ... doctor in ... small hospital in London, His wife works as ... nurse in ... same hospital.
- a. a, -, the, -;
b. a, the, a, the;
c. a, a, a, the.

TO BE, TO HAVE

Дієслово **to BE (бути)** в англійській мові.

В англійській мові є два головні дієслова **BE** та **HAVE**. Вони виконують кілька завдань і це два провідні дієслова, на яких будується вся англійська граматики. Дієслово **BE** у реченні, як правило, зустрічається у своїх формах, які називаються відмінюванням. Відмінювання дієслова - це його зміна по особах і числах. У таблицях нижче наведено відмінювання дієслова **BE** по особах і числах у теперішньому, минулому та майбутньому часі.

	Present Simple	Past Simple	Future Simple
I	am	was	will be
He	is	was	will be
She	is	was	will be
It	is	was	will be
We	are	were	will be
You	are	were	will be
They	are	were	will be

To be зараз (Present Simple).

Як очевидно з таблиці, для теперішнього часу ми використовуємо одну з форм to be – am, is чи are.

Am використовується ЛИШЕ після I.

I am so happy! - Я такий щасливий.

I'm clever enough to solve this problem. - Я досить розумний, щоб вирішити цю проблему.

Is використовується після he, she, it та всіх іменників, які можна замінити даними займенниками:

He is clever. – Він розумний.

Jack is clever. - Джек розумний.

She is smart. - Вона спритна.

Molly is smart. - Молі спритна.

It is heavy. - Він (предмет) / воно важке.

The table is heavy. – Стіл важкий.

Are використовується у множині.

Займенник you (ти/ви) в англійській мові завжди у множині!

You are smart! - Ти розумний!

We are clever! – Ми розумні!

They are witty! - Вони дотепні!

Those guys are witty. – Ті хлопці дотепні.

The children are smart. – Ці діти розумні.

To be у минулому часі (Past Simple).

У Past Simple дієслово to be має 2 форми – was для однини та were – для множини.

Jack was a very smart kid на 3 роки. - Джек був дуже тямущою дитиною в 3 роки.

To be у майбутньому (Future Simple).

У часі Future Simple дієслово to be має вигляд will be.

Sandy will be here. - Сенді буде там.

I will come soon. - Я скоро прийду.

Негативна форма дієслова to be утворюється просто - за допомогою not в короткій чи повній формі:

	Present Simple	Past Simple	Future Simple
I	am not = amn't	was not = wasn't	will not be = won't be
He	is not = isn't	was not = wasn't	will not be = won't be
She	is not = isn't	was not = wasn't	will not be = won't be
It	is not = isn't	was not = wasn't	will not be = won't be
We	are not = aren't	were not = weren't	will not be = won't be
You	are not = aren't	were not = weren't	will not be = won't be
They	are not = aren't	were not = weren't	will not be = won't be

Для утворення питання to be або, потрібно поставити безпосередньо перед підметом:

Present Simple

Am I right?

Is he right?

Is she right?

Is it right?

Are we right?

Are you right?

Are they right?

Past Simple

Was I right?

Was he right?

Was she right?

Was it right?

Were we right?

Were you right?

Were they right?

Future Simple

Will I be right?

Will he be right?

Will she be right?

Will it be right?

Will we be right?

Will you be right?

Will they be right?

To have - мати, мати

Дієслово HAVE в англійській мові посідає друге місце за ступенем важливості після дієслова Be. Він виконує дві функції:

1. є смисловим дієсловом у значенні «мати»;
2. є допоміжним дієсловом, який не перекладається, а бере участь в утворенні часів англійською.

To have може перетворюватися на різні часові форми. У Present Simple у множині використовується - have (з усіма особами). В однині - has (тільки для третьої особи), для всіх інших осіб - have.

Для часу to have перетворюється на had, у майбутньому вживаємо will have.

Present Simple

I have

You have

He/She/It has

We have

You have

They
have

Past Simple

I had

You had

He/She/It had

We had

You had

They had

Future Simple

I will have

You will have

He/She/It will
have

We will have

You will have

They will
have

Дієслово to have перекладається "володіти, мати".

I have a bicycle. - В мене є велосипед.

He has many pencils. - Має багато олівців.


У повсякденному мовленні часто можна почути замість have/has, стійкий вираз have got/has got, з тим самим перекладом, коли йдеться про придбання чогось.

He has got a beautiful dress. - Має гарну сукню.

They've got three tickets to London. - Вони мають три квитки до Лондона.

Заперечення

Заперечення будується з допомогою частки not, негативного займенника no.



I have not (haven't) a dog because we live in an apartment. - У мене немає собаки, бо ми живемо у квартирі.

I have no such pencils as Kate. - У мене немає таких олівців, як у Каті.

Утворення запитальних пропозицій

Існує два види питань: спеціальні та загальні.

Загальні запитання вимагають відповіді так, ні. Для утворення таких питань питання не потрібні.

Do/does + дійова особа + have + предмет/істота/людина?

Does she have any magazines? No, she hasn't. - У неї є якісь журнали? Ні.

Do they have Literature on Monday? Yes, they have. - У них буває по понеділках Література? Так.

Спеціальні питання також існують двох видів: 1) до підмета, 2) до другорядних членів пропозиції. Запитання в таких питаннях стоять на початку пропозиції.

Who has red pen? - Хто має червону ручку?

How many books have you got? - Скільки у тебе книжок?

Стійкі вирази з to be

to be on duty- чергувати

to be afraid of - боятися

to be surprised at – бути здивованим

to be fond of - захоплюватися

to be engaged – бути зарученим (це стосується пропозиції руки і серця)

to be up - закінчитися

to be good at – добре розбиратися

to be at a loss – бути розгубленим

to be hungry - бути голодним

to be bad at – погано розбиратися

to be present at – бути присутнім

to be ill – бути хворим

to be busy – бути зайнятим

to be free – бути вільним

to be married – бути одруженим

to be thirsty – хотіти пити

to be famous for – бути відомим

to be popular with – бути популярним серед


to be angry with – сердитися на

to be responsible for – бути відповідальним

to be sleepy – хотіти спати

to be absent from – бути відсутнім

to be late for - запізнюватися




to be in love with – бути закоханим
to be in the way – перешкоджати на шляху
to be on the pension – бути на пенсії
to be glad (pleased) – бути задоволеним
to be happy (delighted) - бути щасливим
to be ill (sick) – хворіти
to be healthy (well) – бути здоровим
to be ready for smth – бути готовим до чогось
to be sorry - жалкувати
to be (un) comfortable - зручно (незручно) влаштуватися
to be out of place – почувати себе некомфортно
to be sure of - бути впевненим
to be certain of – бути впевненим
to be mistaken – помилятися
to be surprised at - здивовуватися
to be angry with smb. - сердитися на когось
to be cross with smb. – сердитися на когось
to be busy with smth – бути зайнятим чимось
to be to blame – бути винним
Who's to blame? – хто винен?
to be for (against) smth – бути за (проти) чогось
to be 5 minutes late – запізнюватись на 5 хвилин
to be away – бути далеко
to be back – повертатися
to be off – бути відключеним
So be it! – Да буде так!
to be in – бути вдома
to be out – не бути вдома
to be interested in – цікавитися
to be crazy about – бути божевільним від
to be on velvet – жити у розкоші
to be up and doing – бути активним у якийсь діяльності
to be keen on smth – захоплюватися чимось
to be cold – змерзнути
to be hot (warm) – розігрітися
to be tired – бути втомленим
to be in time – бути вчасно
to be right (wrong) – бути правим (неправим)
to be in for it – «влипнути»
to be all out – лізти геть із шкіри
to be on the ball – не позіхати
to be up to trap – бути на чеку
Right you are! – Ваша правда! Є таке діло!



Test

- 1) This man _____ be happy tomorrow.
 - a. are
 - b. was
 - c. will
 - d. am
 - e. is
 - f. were
- 2) We _____ in a hurry.
 - a. will be
 - b. am
 - c. are
 - d. were
 - e. was
 - f. is
- 3) My little sister _____ four years old.
 - a. are
 - b. will be
 - c. is
 - d. am
 - e. were
 - f. was
- 4) _____ you busy?
 - a. am
 - b. is
 - c. are
 - d. will
 - e. was
 - f. were
- 5) The boy _____ in the country with his grandmother yesterday.
 - a. is
 - b. am
 - c. were
 - d. will
 - e. are
 - f. was
- 6) Tom and I _____ not at the Jim's party yesterday.
 - a. were
 - b. will
 - c. are
 - d. was
 - e. am
 - f. is
- 7) _____ you nervous before the exam last year?

- 
- a. will
 - b. was
 - c. is
 - d. am
 - e. are
 - f. were

8) It _____ be warm tomorrow.

- a. am
- b. is
- c. are
- d. was
- e. will
- f. were

9) We _____ not students.

- a. will
- b. was
- c. were
- d. are
- e. am
- f. is

10) _____ you be at home next week?

- a. are
- b. were
- c. is
- d. was
- e. am
- f. will

11) _____ Tom and Sam in Spain last summer?


- a. was
- b. am
- c. will
- d. is
- e. were
- f. are


12) I _____ not sure.

- a. was
- b. am
- c. were
- d. is
- e. are
- f. will

13) Larry's parents _____ not be angry with him.

- a. am
- b. is

- 
- c. are
d. were
e. was
f. will
- 14) Susan and Caren _____ friends.
a. am
b. are
c. is
d. were
e. was
f. will
- 15) _____ Mr. Bright your teacher?
a. will
b. was
c. are
d. were
e. is
f. am
- 16) She _____ not good at Math two years ago.
a. am
b. were
c. will
d. is
e. was
f. are
- 17) I _____ in Greece on last vacation.
a. was
b. are
c. will
d. is
e. were
f. am
- 18) _____ your sister married?
a. was
b. am
c. are
d. is
e. will
f. were
- 19) I _____ born in Sweden.
a. is
b. were
c. am
d. will

- 
- e. are
f. was
- 20) _____ you be at my birthday party?
- a. am
b. was
c. is
d. were
e. will
f. are

TO BE GOING TO

Конструкція **be going to** відноситься до конструкцій англійської мови, що часто вживаються. Конструкція широко використовується та письмі, і тим більше в мовленні. **Be going to** перекладається як "збиратися щось робити". Якщо розглянути конструкцію **be going to** з погляду граматики, можна розділити її на дві частини: змінна частина - **BE**, незмінна частина - **GOING TO**.

Як бачимо, змінною частиною даної конструкції є дієслово **to be**, а тому саме завдяки зміні **to be** конструкція **be going to** узгоджується з підметом і має форми теперішнього і минулого простих часів. З майбутнім часом **НЕ ВЖИВАЄТЬСЯ!**

Be going to в PRESENT SIMPLE.

Present Simple

I + am going to + ...

He, she, it + is going to + ...

You, we, they + are going to + ...

Be going to в PAST SIMPLE.

Past Simple

I, he, she it + was going to +

You, we, they + were going to +



Positive

Present Simple

I **am going to** buy a new car

She **is going to** buy a new car

We use grammatical construction “to be going to something” when we have already decided to do it and have intention to do it.

Past Simple

I **was going to** buy a new car

We use grammatical construction “to be going to something” in the past form when we intended to do something but didn't do it. It also can be used in reported speech.

Negative

He **is not going to** buy a new car

We **are not going to** buy a new car

He **was not going to** buy a new car

Question

Are you going to buy a new car?

Is he going to buy a new car?

Were you going to buy a new car?

1. Заплановані дії

Конструкція **to be going to** використовується для вираження бажання та наміру зробити щось у майбутньому, запланованої дії, яка має відбутися у майбутньому.

I'm going to meet Kelly tonight. Do you want to join? - Я збираюся зустрітися з Келлі сьогодні ввечері. Хочеш приєднатися?

2. Імовірність чогось

To be going to також використовується для вираження припущення, чогось, що з великою часткою ймовірності має чи може статися (як позитивного, і негативного).

It's going to be cold tomorrow. - Завтра буде холодно.

He is going to be famous one day, believe me. – Яюсь він стане знаменитим, повір мені.

3. Наказ

Конструкція **to be going to** може використовуватися висловлення наказу чи суворої заборони стосовно когось.

You are going to do your homework right now! - Ти зараз же сядеш за свої уроки!

4. was / were going to

Конструкція **to be going to** у формі минулого часу (**was/were going to**) означає, що запланована дія так і не відбулася.

I was going to invite you to the cinema but you were busy. – Я собирався пригласити тебе в кино, но ты была занята.

5. to be gonna

Конструкція **to be going to** у розмовній мові часто утискається до форми **to be gonna**, після якої смислове дієслово використовується без частки **to**.

going to = gonna

I'm gonna leave soon. I don't wanna be late. - Я скоро піду. Не хочу спізнитися.



Зверніть увагу!


Be going, зазвичай, не вживається з дієсловами go і come. Якщо українською «я збираюся піти» - цілком прийнятна фраза, то англійською «I'm going to go» звучить не зовсім коректно. Замість «I'm going to go» (я збираюся піти) і «I'm going to come» (я збираюся прийти) слід використовувати просто «I'm going» та «I'm coming».

I'm coming to the restaurant. - Я збираюся поїхати до Парижа.

He was going to be at that party. - Він збирався бути на тій вечірці

Test

- 1) I ... to work in London next year.
 - a. am going
 - b. going
 - c. is going
- 2) Look at the sky! It ... soon.
 - a. is going raining
 - b. is going raining
 - c. is going to rain
- 3) ... to cancel the meeting?
 - a. Are you going
 - b. Am you going
 - c. Is you going
- 4) ... the gym?
 - a. Are you going to go
 - b. Are you going to
 - c. Is you going to go
- 5) The company ... to start construction of an Aqua Park here.
 - a. were going
 - b. is going
 - c. will be going
- 6) ... him for Brad? Really?
 - a. Is she going leave
 - b. will be going to leave
 - c. Is she going to leave
- 7) We ... to visit you in New York.
 - a. are going
 - b. go
 - c. goes
- 8) I am sure that ... to happen.
 - a. is not going
 - b. don't go
 - c. doesn't go

- 
- 9) They ... going to share the room.
a. is not
b. am not
c. are not
- 10) ... to test herself?
a. Is Kate going
b. Kate is going
c. Will Kate be going
- 11) You ... the bag! It's very expensive!
a. are not going buying
b. is not going buying
c. are not going to buy
- 12) Okay, well, if you really think this ... your image.
a. is helping
b. will helping
c. is going to help
- 13) He ... home, it's late.
a. is going
b. is go
c. are going
- 14) Stop! You ... to drive my car!
a. is not going
b. will not be going
c. are not going
- 15) This time the girl ... to stay.
a. going to
b. are going to
c. is going to

PRONOUNS

Види займенників англійською мовою

Особисті займенники використовуються замість осіб. В англійській їх три. Називний, непряий – це решта українських відмінків, разом узятих і присвійний відмінок – відповідає питанням чий? (чия? чие?)

Особисті (Personal Pronouns), присвійні (Possessive Pronouns) та зворотні займенники (Reflexive Pronouns)

Особисті займенники**Хто?**

I – я
 You – ти
 He – він
 She – вона
 It – воно
 We – ми
 You – ви
 They – вони

Кому?

Me – мені, мене
 You – тебе, тобі
 Him – його, йому
 Her – її, їй
 It – його, її, йому
 Us – нам, нас
 You – вам, вас
 Them – їх, їм

Присвійні займенники**Чий?**

My – мій
 Your – твій
 His – його
 Her – її
 Its – його, її
 Our – наш
 Your – ваш
 Their – їх

**Вживається як
самостійні
слова**

Mine – мій
 Yours – твій
 His – його
 Hers – її
 Its – його, її
 Ours – наш
 Yours – ваш
 Theirs – їх

**Зворотньо-підсилювальні
займенники****Вказує, що дія здійснилася
або здійсниться тим, хто
говорить**

Myself – я сам
 Yourself – ти сам
 Himself – він сам
 Herself – вона сама
 Itself – воно само
 Ourselves – ми самі
 Yourselves – ви самі
 Themselves – вони самі

1 колонка: Займенники-підмети, тобто іменник. Всі займенники пов'язані та мають початкову форму, яка одночасно є ГОЛОВНОЮ;

2 колонка: Займенники-доповнення, тобто Об'єктний відмінок;

3 колонка: проста форма, вживається перед іменником (this is my book, and that is your book);

4 колонка: самостійні і використовуються без іменника після себе (This is my book, and that is yours.);

5 колонка: відповідає українському займеннику «себе» або поворотній частинці -ся (дієслово).

Стійкі вирази зі зворотними займенниками:

1. Don't hurt yourself. — Не забийся.
2. Don't cut yourself. - Не поріжся.
3. Don't burn yourself. - Не обпечись.
4. Make yourself comfortable. — Влаштувайся зручніше.
5. Help yourself. - Пригощайся.
6. Enjoy yourself. - Насолоджуйся.
7. Amuse yourself. - Приємно проведи час.
8. Behave yourself. - Поводься добре.
9. Control yourself. - Тримай себе в руках.
10. Defend yourself. - Захищайся.
11. I found myself... - Я виявився...
12. Let me introduce myself. - Дозвольте мені представитися.
13. She lives by herself. - Вона живе сама по собі (одна). = She lives on her own. = She lives alone.
14. History repeats itself. - Історія повторюється.

ВАЖЛИВО. Поворотні дієслова в українській мові НЕ відповідають дієслову зі зворотним займенником в англійській мові (їх треба ЗАПАМ'ЯТАТИ):

1. Я не можу сконцентруватись. — I can't concentrate.
2. Не рухайся. - Don't move.
3. Поспішайте. - Hurry (up).
4. Готуйтеся. - Get ready.
5. Розслабтеся. - Relax.
6. Почуйтеся як вдома. - Feel at ease.

Запам'ятайте:

I feel great. — Я почувуюся чудово.

He dressed, shaved, washed and went to school. — Він одягнувся, поголився, помився і пішов до школи.

ВАЖЛИВО. Після речей МІСЦЯ і дієслів bring / take with (взяти з собою) вживаються займенники-доповнення: me, her, them і т.д.

НАПРИКЛАД:

1. Він не має жодних грошей при собі. - He hasn't got any money on him (а не on himself.)

2. Вона сховала квітку позаду себе. - She hid the flower behind her.

3. Він поклав карту перед собою. - He put the map before him.

4. Вони озирнулися. - They looked around them.

5. Я взяв парасольку із собою. - I took an umbrella with me.

Відносні займенники. Relative Pronouns

Відносні займенники служать для зв'язку головної пропозиції з підрядним, їхня форма збігається з питаннями.

Who	Хто
Whom	Кого
Whose	Чий
What	То, що
That	Що, який (до істотних, неістотних)
Which	Який (до неістотних (визначає речення))
Where	Де (визначає місце)
When	Коли (визначає час)

НАПРИКЛАД:

This is my friend **who** lives in London. – Це мій друг, який живе в Лондоні.

Заперечні займенники (Negative Pronouns).

None (жоден із загального числа), neither... nor (ніякий із двох представлених), no (not), no one (ніхто), nobody (ніхто), nothing (ніщо)

НАПРИКЛАД:

None of them even looked at us. - Ніхто з них навіть не глянув на нас.

It's not so easy to answer your question. – Не так просто відповісти на твоє запитання.

Neither Bob nor Tom solved this problem. - Ні Боб, ні Том не вирішили проблему.


No one can predict the consequences of global warming – Ніхто не може передбачити наслідки глобального потепління.

Займенник ONE в англійській мові

Форми займенника ONE:

- one (од.) - ones (мн.)

- one's - це займенник one в присвійному відмінку; використовується для заміни присвійних займенників: my, your, her, his, etc.



- oneself - це зворотний займенник, утворений від one. Воно рідко використовується, замість нього використовуються поворотні займенники: myself, yourself, herself, himself, etc.

Запам'ятайте: one must – треба, потрібно, one should – слід, one ought to – необхідно, one can – можна, one may – можна

Коли треба використовувати займенник One:

1. У безособових та невизначено-особистих реченнях

ПРИКЛАДИ

Якщо не працюєш багато, не сподівайся успіху. If **one** doesn't work hard, he can't expect to succeed.

Необхідно подати доповідь пізніше кінця липня. **One must** present **his** report not later than the end of July.

ВАЖЛИВО. Займенник ONE може узгоджуватися з займенниками: he (зазвичай), she (наголошуємо на жінці) або he or she (в розмовній мові).

ПРИКЛАД

If **one** doesn't work hard, **he or she** can't expect to succeed - Якщо не докладати зусиль, він або вона не може розраховувати на успіх.

One must present his or her report not later than the beginning of March. - Звіт необхідно подати не пізніше за початок березня.

2. Щоб уникнути повторення іменника, що обчислюється

ПРИКЛАД

I have a watch, a very good one. - У мене є годинник, дуже гарний.

These shoes are small, show me larger ones. - Ці туфлі маленькі, покажіть мені більше.

АЛЕ! незліченні іменники після прикметників нічим не замінюються.

I prefer cherry juice to apple.

Запам'ятайте:

Which one? - Котрий?

This one? -Цей?

That one? -Той?

Another one? - Ще один?

The other one? -Інший?

The first one - перший

The next one - наступний

The last one - останній

Іноді займенник ONE опускається.

ПРИКЛАД

I don't like this apple. Give me another (one). - Мені не подобається це яблуко. Дайте мені інше (ще одне).

There are two pictures. Which (one) would you like? – Ось дві картинки. Яку (одну) ви хотіли б?

This story is better than that (one). – Ця історія краща, ніж та (інша).

Here are some cards. Which ones would you like? (за контекстом залишається) – Ось кілька карток. Які ви хотіли б?

3. Ones не вживається:

1) після займенника other; для заміни іменника у множині використовується форма – others. I like this pen, but I don't like **others**. (а не other ones) - Мені подобається ця ручка, але не подобаються інші.

2) після іменників у присвійному відмінку: My ribbon isn't very good. Kate's is much better. (а не Kate's one) – Моя стрічка не дуже хороша. У Кейт набагато краще.

Стійкі вирази з займенником ONE:

1. one day - колись, одного разу, коли-небудь (some day - як-небудь)
2. one and all – все без винятку
3. one and only – єдиний, незрівнянний
4. one by one = one after another – один за одним, один за одним, поодиноці
5. one fourth – одна четверта
6. one horse town – глухий (It's one horse town. – Це глухе містечко.)
7. one jump ahead – на один крок попереду
8. one way – односторонній (рух)
9. one-colour – одноколірний
10. one-eyed – одноокий
11. one-to-one lessons – індивідуальні заняття (з викладачем)
12. another one – інший

Some, any, no та їх похідні.

Показчики невизначеної кількості (займенника) some, any використовуються, коли кількість предметів невідомо, але в той же час їх і не багато, і не мало. У деяких випадках займенники some і any не перекладаються зовсім. Загальне правило цих займенників: some, any, no повинні стояти перед іменником, що вони визначають. У цій функції вони нагадують артиклі (a/an і the), які теж використовуються перед іменником.

Показники кількості Some (any) англійською мовою.

Правило 1. Показчики кількості some (any) використовуються, як з обчислюваними, так з необчислювальними іменниками і показують, що предметів кілька (трохи).

Речення	Приклад	Обчислювальне	Необчислювальне
+	We need	an (some) apple, some apples.	some rice, some milk.
-	We don't need	a (any) tomato, any tomatoes.	any rice, any sugar.
?	Do we need	a (any) tomato, any tomatoes?	any rice, any sugar?

ПРИКЛАД:

I have **some** books. – В мене декілька книг.

I have **some** coffee. – В мене є небагато кави.

Правило 2. Займенники **some** використовується при наявності певної кількості предметів (речовини). За відсутності використовується заперечний займенник **no**.

ПРИКЛАД

I have **no** books. – У мене немає книжок.

I have **no** coffee. - У мене немає кави.

Правило 3. **no** = not any, причому варіант з **any** використовується для посилення.

ПРИКЛАД

I have **no** dog. = I have not got any dog. У мене немає собаки. = У мене немає жодного собаки.

There is **no** money on the table. = There is not any money on the table. На столі нема грошей. = На столі немає грошей.

Правило 4. Займенник **some** використовується в ствердних (+), а **any** в заперечних (-) та запитальних реченнях.

ПОРІВНЯЙТЕ

There are **some** English books in my bag. – У моїй сумці є кілька англійських книг.

Are there **any** French books in your bag? - Чи є у твоїй сумці французькі книги?

There aren't **any** French books in my bag. - У моїй сумці немає французьких книг.

Запам'ятайте: Would you like some tea? - Чи не хочете випити чаю? (прохання-пропозиція завжди з **some**)

Це похідні, які використовуються аналогічно займенникам **some**, **any**, **no** або Визначальні займенники (Defining Pronouns):

1. somewhere – десь;

2. anywhere – десь;

3. nowhere – ніде.

Коли ми говоримо про людей (people), речі (things), місця (places), ми можемо додавати **some**, **any**, **no** і отримувати нові слова.

About

People

Things

Places

Some+

Somebody

Something

Somewhere

Any+

Anybody, anyone

Anything

Anywhere

No+

Nobody, No one

Nothing

Nowhere

ПРИКЛАД

1. He lives somewhere near Chicago. - Він живе десь неподалік Чикаго.

2. I can't find the book anywhere. – Я ніде не можу знайти книжку.

3. He has no home, he lives nowhere. - Він не має вдома, він ніде не живе.

Також запам'ятайте нові похідні від займенника every – кожен:

1. everybody - все;
2. everything - все;
3. everywhere – скрізь

Запам'ятайте антоніми:

1. nobody (ніхто) - everybody (все)
2. nothing (нічого) - everything (все)
3. nowhere (ніде) - everywhere (скрізь)

При цьому everything і everybody вживаються з дієсловом в од. числа.

ПРИКЛАД

Everything is ready. - Все готово.

Everybody is ready. - Всі готові.

OTHER-OTHERS, ANOTHER AND THE OTHER

ЗАЙМЕННИК OTHER-OTHERS І ЙОГО ВІДМІННІСТЬ ВІД ANOTHER AND THE OTHER — OTHERS

Цей займенник перекладається українською як інший, інші. Його можна використовувати як займенник-прикметник, тобто описувати як іменник, так і займенник-іменник, тобто він може повністю замінювати саме іменник, щоб більше його не повторювати.

Слово **other** ми використовуємо перед іменниками у множині, коли маємо на увазі **різні**. Наприклад:

There are **other** routes to school but this is the nicest one. — Є й інші дороги до школи, але ця найкраща.

Якщо ми говоримо others, то після нього не потрібно використовувати іменник, так як це і є займенник-іменник, а після other - потрібно.

НАПРИКЛАД:

The first question was difficult, but the others were simple (others = other questions). — Перше питання було складним, але решта (питання) була простою.


У цьому прикладі займенник **other** у ролі іменника набуває форми множини із закінченням –s: others.

Але він також може набувати форми присвійного відмінка: одинна — other's і множина — others (у цій формі воно стає визначенням до іншого іменника).

НАПРИКЛАД:

1. It may be her or other's bag. — Це може бути її чи чиясь сумка.

2. In these courses we share our and others' ideas. — На цих курсах ми ділимося своїми ідеями та ідеями інших людей.



Another утворилося шляхом приєднання артикля – an + other. Відповідно воно використовується з іменниками тільки в однині: another book, another place. Прикметник another має значення «той інший, який відрізняється від цього». Варіантів вибору кілька, більше двох.

НАПРИКЛАД:

Show me another photo. - Покажи мені інше фото (не це).

This pen is bad. Give me another (one). - Ця ручка погана, дай мені іншу (ручку).

This chair is broken. Take another one. — Цей стілець зламаний. Візьми інший.

I don't like this jacket. Show me another. — Мені не подобається цей піджак. Покажіть мені інший. - Інший, ще один (за кількістю).

Також another може мати значення «ще один, такий самий, додатковий».

НАПРИКЛАД:

There is another laptop. - Є ще один ноутбук (додатковий).

Коли перед іменником (countable noun) стоїть конкретне число, то в такому випадку another буде перекладатися як «ще». 2

НАПРИКЛАД:

Tell me another two stories. – Розкажи мені ще дві історії.

Як видно з прикладів, дуже часто після іншого використовується займенник one. Воно служить як заміником іменника, яке використовувалося раніше, щоб уникнути повторення. Але пам'ятайте, що є сенс використовувати одне лише в тому випадку, якщо з контексту ясно, про що саме йдеться.

I have already read this book. Give me another one, please. (one = book) - Я вже читав цю книгу. Дайте мені, будь ласка, іншу (наступну, ще одну).

У цьому випадку після another слідує якесь число, а потім іменник у множині.

НАПРИКЛАД:

1. Can I have another coffee? — Чи можна мені ще одну каву?

2. She asked me question, then another. — Вона задала мені питання, потім ще одне.

3. We need another three months to finish the project. – Нам потрібно ще три місяці, щоби закінчити проект.

THE OTHER

Займенник **the other** містить у собі характеристики обох попередніх займенників, оскільки він може використовуватися як з іменниками у множині, так і в однині.

Є кілька випадків, коли потрібно використовувати саме the other.

1. THE OTHER використовується з іменниками в однині у значенні іншої, другої, якщо йдеться про дві особи або предмети, а також, якщо об'єкт складається з двох частин.

НАПРИКЛАД:

1. He is waiting for us on the other side of the street. — Він чекає на нас з іншого боку вулиці.

2. This shoe is very dirty but the other one is quite clean. — Цей туфель брудний, але інший чистий.

2. THE OTHER вживаємо з іменниками у множині у значенні **інші**, якщо з контексту або ситуації зрозуміло, про які конкретно люди або предмети йдеться.

НАПРИКЛАД:

Where are the other books that I gave you? - Де інші книги, які я тобі дав?

Займенники other, others, the others використовуються з іменниками у множині.

Важливо пам'ятати, що при цьому займенники other та others вживаються з іменниками, які виражають невизначену кількість осіб або предметів.

НАПРИКЛАД:

1. We are thinking about the crises, but they have other problems. — Ми думаємо про кризу, але в них є інші проблеми.

2. Some people like pizza, others don't. — Деякі люди люблять піцу, інші – ні.

3. There are only five sweets in the bag. Where are the others? — У сумці лише п'ять цукерок. Де інші?

Тепер ви знаєте, в яких ситуаціях спілкування найбільше доцільно використовувати other(s), а в яких another або the other(s).

Підсумок:

other - різні, інші (перед ім. у множині)


others – різні, інші (не вимагає після себе іменника)


another – інший (завжди однина)


the other - не цей, інший, що залишається (як мн. так і од.)

Test

- 1) It is a very good project, but ... is better.
 - a. ours
 - b. us
 - c. our
- 2) Those kids should know better. ... shouldn't tease that boy anymore.
 - a. they
 - b. their
 - c. our
- 3) Why don't you come with ...? We're going to have a great time at the party.
 - a. you
 - b. our

- 
- c. us
- 4) Why don't you trust ...? I said I would do it and I will.
- a. mine
 - b. me
 - c. I
- 5) We should learn how to grow our own food, so we can take care of ... in a healthy and organic way.
- a. ourselves
 - b. himself
 - c. themselves
- 6) The dog sat down and licked ... paws.
- a. it
 - b. its
 - c. itself
- 7) Don't touch your sister's clothing. Those sweaters are ... and she'll be very angry if she finds you wearing them without permission
- a. hers
 - b. theirs
 - c. her
- 8) I thought you liked teaching children. Why don't you like teaching ... anymore?
- a. their
 - b. them
 - c. we
- 9) I don't like ... He is rude and loud.
- a. his
 - b. him
 - c. himself
- 10) Don't touch ...! I told you that I never want to see you again, so get out of my house!
- a. mine
 - b. myself
 - c. me
- 11) Jerry is living in Canada now ... near Vancouver.
- a. anywhere
 - b. nowhere
 - c. somewhere
- 12) Jenny hasn't got ... to play with.
- a. anybody
 - b. somebody
 - c. nobody
- 13) There is ... in the school. The building is empty. The pupils are on vacation.
- a. somebody

- 
- b. anybody
c. nobody
- 14) I didn't know about the meeting. ... told me about it.
a. nobody
b. anybody
c. somebody
- 15) David's house is full of books. There are books
a. somewhere
b. everywhere
c. nowhere
- 16) Can I take one of your books? – Of course. Take ... you like.
a. anything
b. nothing
c. something
- 17) It's autumn. You can see yellow leaves
a. everywhere
b. nowhere
c. somewhere
- 18) I don't want to go ... today. I am too tired.
a. nowhere
b. somewhere
c. anywhere
- 19) The movie theatre is empty; there is ... in the auditorium.
a. somebody
b. nobody
c. anybody
- 20) I don't want ... to help me. I can very well do it myself.
a. anybody
b. somebody
c. nobody
- 21) I am very busy now, but I can have some time at seven o'clock.
I have ... to do after office hours.
a. nothing
b. something
c. anything
- 22) Let's not go ... in the evening. Let's stay at home.
a. nowhere
b. anywhere
c. somewhere
- 23) Kelly knows ... about computers. She is a computer programmer.
a. everything
b. something
c. anything
- 24) We don't go out very much because there is ... to go.

- 
- a. nowhere
b. somewhere
c. everywhere
- 25) Look! ... has broken the window.
a. somebody
b. anybody
c. nobody
- 26) This chair is broken. Can I have ... please?
a. another
b. the other
c. other
- 27) I need ... 10 minutes to finish the test.
a. the other
b. another
c. others
- 28) Do you have any ... ideas?
a. another
b. the other
c. other
- 29) Don't be so selfish! You should think about ... people's feelings.
a. another
b. other
c. others
- 30) Please give me ... chance.
a. another
b. others
c. the other
- 31) The church is on ... bank of the river.
a. others
b. the other
c. other
- 32) I met him at the club ... night.
a. another
b. others
c. the other
- 33) This is not the only answer to the question. There are
a. others
b. another
c. the other
- 34) His dogs are too friendly. I pushed one down and then ... one
jumped up.
a. others
b. the other
c. other

- 35) I've still got a headache. I need ... aspirin.
- another
 - others
 - the other

PASSIVE VOICE

В англійській мові вживаються два граматичні стани: **активний (дійсний) стан** та **пасивний стан**.

Активний стан (Active Voice) - це граматична категорія, яка вказує, що дія в реченні (присудок) виконується підметом.

- His parents love him. – Батьки його люблять.
- I did my homework yesterday. – Я виконав своє домашнє завдання вчора.

Пасивний стан (Passive Voice) – це граматична категорія, яка вказує, що підмет (хто? що?) не виконує самостійно дію, зазначену в реченні, а відчуває цю дію на собі, тобто є об'єктом цієї дії. Той (те), над ким (чим) виконується дія, називається **passive subject** (пасивний суб'єкт, пасивний підмет).

- He is loved by his parents. – Він любимий батьками. (дослівно)
- My homework was done by me yesterday. – Моє домашнє завдання було виконано мною вчора.

Форми пасивного стану

Пасивний стан утворюється за допомогою допоміжного дієслова **to be** в необхідній часовій формі та форми **Past Participle** (третьої форми смислового дієслова). Тільки перехідні дієслова можуть утворювати форми **пасивного стану**.

Пасивний стан використовується практично у всіх граматичних часах, для кожного часу допоміжний **to be** має свою особливу форму. Пасивний стан не використовується в часах групи **Perfect Continuous** та у формі часу **Future Continuous**.

Tense	Active	Passive
Present Simple	Tom brings the package. Том приносить пакунок.	The package is brought. Пакунок приносять. (Пакунок принесений)
Past Simple	Tom brought the package a day ago. Том приніс пакунок один день тому назад.	The package was brought two days ago. Пакунок принесли два дні тому. (Пакунок принесений два дні тому)

Future Simple	Tom will bring the package. Том принесе пакунок.	The package will be brought. Пакунок принесуть. (Пакунок буде принесений)
Present Continuous	Tom is writing a letter now. Том зараз пише листа.	The letter is being written right now. Лист пишуть прямо зараз.
Past Continuous	Tom was writing a letter at 5 p.m. yesterday. Том писав листа вчора о 5-й годині вечора.	The letter was being written at 5 p.m. yesterday. Лист писали вчора о 5-й годині вечора.
Future Continuous	Tom will be writing a letter tomorrow at 5 p.m. Том буде писати листа завтра о 5-й вечора.	--- не існує
Present Perfect	Tom has already brought the package. Том вже приніс пакунок.	The package has already been brought. Пакунок вже принесли.
Past Perfect	Tom had brought the package before you came. Том приніс пакунок до того, як ти прийшов.	The package had been brought before you came. Пакунок принесли перед тим, як ти прийшов.
Future Perfect	Tom will have brought the package by 10 o'clock tomorrow. Том принесе пакунок до 10-ї ранку завтра.	The package will have been brought by 10 o'clock tomorrow. Пакунок принесуть завтра до 10-ї ранку.
Present Perfect Continuous	Tom has been driving the car for 6 hours. Том сидить за кермом машини протягом 6 годин.	--- не існує
Past Perfect Continuous	I said that Tom had been driving a car for 6 hours. Я сказав, що Том був за кермом машини протягом 6 годин.	--- не існує
Future Perfect Continuous	I will have been living here for 1 year next month. Наступного місяця виповниться рік, як я тут живу.	--- не існує
Future-in-the-Past	Jack said that Tom would bring the package. Джек сказав, що Том принесе пакунок.	Jack said that the package would be brought. Джек сказав, що пакунок принесуть.
To be going to	Tom is going to bring the package.	The package is going to be brought. Пакунок планують принести.

	Том планує принести пакунок.	
Used to	Tom used to bring the package. Звичайно Том приносив пакунок.	The package used to be brought by Tom. Звичайно пакунок був принесений Томом.
Present Simple	Tom doesn't bring the package. Том не приносить пакунок.	The package is not brought. Пакунок не приносять.
Past Simple	Tom didn't bring the package. Том не приніс пакунок.	The package was not brought two days ago. Пакунок не принесли два дні тому.
Future Simple	Tom will not bring the package. Том не принесе пакунок.	The package will not be brought. Пакунок не принесуть.
Present Continuous	Tom is not writing a letter now. Том не пише листа зараз.	The letter is not being written right now. Листа не пишуть (лист не пишеться) прямо зараз.
Past Continuous	Tom wasn't writing a letter at 5 p.m. Том не писав листа о 5-й годині вечора.	The letter was not being written at 5 p.m. yesterday. Листа не писали вчора о 5-й годині вечора.
Future Continuous	Tom will not be writing a letter tomorrow at 5 p.m. Том не буде писати листа завтра о 5-й вечора.	--- не існує
Present Perfect	Tom has not brought the package yet. Том ще не приніс пакунок.	The package has not been brought yet. Пакунок ще не принесли.
Past Perfect	Tom hadn't brought the package before you came. Том не приніс пакунок до того, як ти прийшов.	The package had not been brought before you came. Пакунок не принесли перед тим, як ти прийшов.
Future Perfect	Tom won't have brought the package by 10 a.m. Том не принесе пакунок до десятої ранку завтра.	The package will not have been brought by 10 o'clock tomorrow. Пакунок не принесуть завтра до десятої ранку.
Present Perfect Continuous	Tom has not been driving the car for 6 hours. Том не сидить за кермом протягом 6 годин.	--- не існує
Past Perfect Continuous	I said that Tom hadn't been driving a car for 6 hours. Я сказав, що Том не був за кермом протягом 6 годин.	--- не існує
Future Perfect Continuous	I won't have been living here for 1 year next month.	--- не існує

	Наступного місяця (ще) не вповниться рік, як я тут живу.	
Future-in-the-Past	Jack said that Tom would not bring the package. Джек сказав, що Том не принесе пакунок.	Jack said that the package would not be brought. Джек сказав, що пакунок не принесуть.
To be going to	Tom is not going to bring the package. Том не планує принести пакунок.	The package is not going to be brought. Пакунок не планують приносити.
Used to	Tom didn't use to bring the package. Том звичайно не приносив пакунок.	The package didn't use to be brought by Tom. Звичайно пакунок не був принесений Томом.
Present Simple	Does Tom bring the package? Том приносить пакунок?	Is the package brought? Пакунок приносять?
Past Simple	Did Tom bring the package two days ago? Том приніс пакунок два дні тому?	Was the package brought two days ago? Пакунок принесли два дні тому?
Future Simple	Will Tom bring the package? Том принесе пакунок?	Will the package be brought? Пакунок принесуть?
Present Continuous	Is Tom writing a letter right now? Том пише листа зараз?	Is the letter being written right now? Лист пишеться прямо зараз?
Past Continuous	Was Tom writing a letter at 5 p.m.? Том писав листа о 5-й годині вечора?	Was the letter being written at 5 p.m. yesterday? Лист писали вчора о 5-й годині вечора?
Future Continuous	Will Tom be writing a letter tomorrow at 5 p.m.? Том буде писати листа завтра о 5-й вечора?	--- не існує
Present Perfect	Has Tom already brought the package? Том вже приніс пакунок?	Has the package already been brought? Пакунок вже принесли
Past Perfect	Had Tom brought the package before you came? Том приніс пакунок до того, як ти прийшов?	Had the package been brought before you came? Пакунок принесли до того, як ти прийшов?
Future Perfect	Will Tom have brought the package by 10 o'clock tomorrow?	Will the package have been brought by 10 o'clock tomorrow?

	Чи Том принесе пакунок завтра до 10-ї години?	Чи принесуть пакунок завтра до 10-ї години?
Present Perfect Continuous	Has Tom been driving the car for 6 hours? Том був за кермом машини протягом 6 годин?	--- не існує
Past Perfect Continuous	Had Tom been driving a car for 6 hours before he came here? Чи Том був за кермом машини протягом 6 годин до того, як приїхати сюди?	--- не існує
Future Perfect Continuous	Will you have been living here for 1 year next month? Чи виповниться в наступному місяці рік, як ти тут живеш?	--- не існує
Future-in-the-Past	Would Tom bring the package? Том принесе (приніс би) пакунок?	Would the package be brought? Чи принесуть пакунок?
To be going to	Is Tom going to bring the package? Том планує принести пакунок?	Is the package going to be brought? Чи планується принести пакунок?
Used to	Did Tom use to bring the package? Том звичайно приносив пакунок?	Did the package use to be brought by Tom? Звичайно пакунок приносився Томом?

Стверджувальне речення

Для утворення форми пасивного стану в стверджувальному реченні потрібен об'єкт, над яким виконується певна дія, допоміжне дієслово **be** в необхідній часовій формі та третя форма смислового дієслова (Past Participle).

- My lunch is eaten by my dog. – Мій обід з'їдений моїм собакою.
- This mission was successfully completed. – Ця місія була успішно виконана.
- The parcel will be delivered tomorrow morning. – Пакунок буде доставлений завтра вранці.

Заперечне речення

Для заперечного речення з пасивним станом необхідно після допоміжного дієслова (або першої частини комплексного допоміжного дієслова) в потрібній часовій та особовій формі поставити заперечну частку **not**.

- This article is not written by Jane. – Ця стаття не написана Джейн.
- I was not informed about this concert. – Мене не проінформували про цей концерт.
- My project won't have been finished till Monday. – Мій проект не буде завершений до понеділка.

Питальне речення

Для того, щоб утворити загальне питання в **пасивному стані**, необхідно допоміжне дієслово (або першу частину комплексного допоміжного дієслова) в необхідній часовій та особовій формі поставити перед **Passive Subject** (пасивним підметом). Інша частина складного дієслова залишається після підмета.

- Are you punished? – Ти покараний?
- Has the job been already done? – Робота вже виконана?
- Will the parcel be delivered soon? – Чи буде пакунок доставлений скоро?

Спеціальне питання в **пасивному стані** утворюється за допомогою додавання питального слова або фрази на початок речення перед допоміжним дієсловом. Подальший порядок слів у реченні такий самий, як і в загальному питанні в **пасивному стані**.

- When will the package be brought? – Коли принесуть пакунок?
- How often was the package brought? – Як часто приносили пакунок?

Until when will the package have been brought? – До якого часу принесуть пакунок?

Відсутність виконавця дії

Passive Voice використовується, якщо виконавець дії неважливий для змісту речення, невідомий або очевидний з контексту.

- I was robbed three weeks ago. – Мене пограбували три тижня тому. (Ми не знаємо, ким був грабіжник)
- The tea is grown in India. – Чай вирощують в Індії. (Нам не важливо, хто саме вирощує чай)
- My meal has just been prepared at the restaurant. – Мою їжу тільки що приготували у ресторані. (Очевидно, що дію виконав кухар)


Якщо необхідно вказати на того, хто саме виконує дію, то використовується непрямий додаток з прийменником **by**.

- I am punished by my teacher. – Я покараний своїм вчителем.
- The window was broken by Jack. – Вікно було розбите Джеком.

- The article will be written by us. – Стаття буде написана нами.

Якщо дія для нас виконується кимось іншим (частіш за все за певну платню), тоді використовується конструкція **have something done**.

Дія важливіша за її виконавця



В **пасивному стані** виражаються дії, що важливіші за їхнього виконавця. Наприклад, **пасивний стан** широко використовується в ділових листах, статтях, новинах, газетних заголовках, інструкціях, рекламі тощо.

- 80-year-old man was robbed near his apartment door yesterday. – Вчора восьмидесятирічного чоловіка пограбували прямо біля двері його власної квартири. (Газетний заголовок)

- A new school will have been opened by the beginning of this school year. – Нову школу відкриють до початку цього навчального року. (Нам не важливо, хто відкриє школу; новини)

- The milk is put to the specific container where it's boiled at 100 degrees Centigrade. – Молоко поміщається в спеціальну ємність, де воно кип'ятиться при 100 градусах за Цельсієм. (Описання технологічного процесу)

Несприятливі події

Пасивний стан використовується для вираження несприятливих, негативних подій або для того, щоб не згадувати винуватців таких подій.

- The window was broken. – Вікно розбилося.

- The article has been written awfully. – Стаття була написана жахливо.

- She is not mentioned at this list. – Її немає в цьому списку. (її забули занести до списку)

Безособові конструкції

В **пасивному стані** використовуються безособові конструкції - особливі звороти, в яких не зазначається, ким або чим виконується дія. Частіш за все такі безособові звороти використовуються з дієсловами **think** (думати), **believe** (вірити), **say** (говорити), **report** (повідомляти), **know** (знати), **expect** (очікувати), **consider** (розглядати, вважати), **understand** (розуміти).

- My friends believe that John crashed the car. – Мої друзі вірять, що Джон розбив машину.

- It's believed that John crashed the car. – Вважається (прийнято вважати), що Джон розбив машину.


- John is believed to have crashed the car. – Всі думають, що Джон розбив машину.

- My mother expects that I will pass the exam. – Моя мама очікує (сподівається), що я здам екзамени.

- It is expected that I will pass the exam. – Очікується, що я здам екзамени.

- I am expected to pass the exam. – Від мене очікують, що я здам екзамени.

Пасивний стан часто використовується з дієсловами, що потребують після себе використання прийменників: **to speak to** (говорити з), **to talk to, of, about** (розмовляти з,



про), **to look at**, **after** (дивитися на, за), **to laugh at** (сміятися з, над), **to send for** (посилати за), **to listen to** (слухати), **to rely (up) on** (покладатися, довіряти) тощо. В таких реченнях прийменник ставиться після дієслова, а не перед іменником, до якого він може належати.


- The professor is listened to attentively. – Професора слухають уважно.


- This journal is being talked about now. – Про цей журнал зараз розмовляють.


Matt was laughed at when he was small. – Над Меттом сміялися, коли він був маленьким.

Test

- 1) Jin said the room ____.
 - a. will be cleaned
 - b. will have already been cleaned
 - c. had already been cleaned
- 2) An old woman ____ while she was living with her children.
 - a. is being looked after
 - b. was being looked after
 - c. will be looked after
- 3) What's the matter? My car ____.
 - a. was just stolen
 - b. is just stolen
 - c. has just been stolen
- 4) The documents ____ by 5 p.m.
 - a. will be signed
 - b. are signed
 - c. will have been signed
- 5) The cake smells so nice. It ____.
 - a. has just been baked
 - b. will just be baked
 - c. is just baked
- 6) We ____ on our way home yesterday.
 - a. are being followed
 - b. were being followed
 - c. have been followed
- 7) My sister ____ to hospital tomorrow.
 - a. is being taken
 - b. was taken
 - c. will be taken
- 8) When we arrived at the airport, we found that the flight ____.
 - a. has been cancelled
 - b. is being cancelled
 - c. had been cancelled

- 
- 9) All the banks ____ on Sundays.
- had been closed
 - are closed
 - are been closed
- 10) One of the theatres in our city ____ now.
- was being reconstructed
 - is being reconstructed
 - will be reconstructed
- 11) The conference room ____ at the moment.
- had been used
 - was being used
 - is being used
- 12) That house ____ a long time ago.
- was sold
 - is sold
 - has been sold
- 13) America ____ several centuries ago.
- had been discovered
 - was discovered
 - will be discovered
- 14) The flowers in the flowerbeds ____ by this evening.
- were watered
 - are being watered
 - will have been watered
- 15) The floors in the office ____ every day.
- are swept
 - will have been swept
 - were being swept
- 16) I think the money ____ back in the nearest future.
- will be paid
 - had been paid
 - were paid
- 17) Olympic Games ____ every four years.
- had been held
 - are held
 - will have been held
- 18) My car ____ at the moment.
- is being repaired
 - has been repaired
 - was being repaired
- 19) The exams ____ by 3 in the afternoon.
- will have been finished
 - were being finished
 - are being finished

- 
- 20) When we returned home, the walls ____.
- will be painted
 - had been painted
 - has been painted
- 21) Jill ____ if I don't come to her birthday party.
- will be offended
 - were offended
 - are being offended
- 22) I ____ before.
- will never be mugged
 - am never mugged
 - have never been mugged
- 23) Two people ____ in a car accident yesterday.
- were being killed
 - were killed
 - are killed
- 24) I didn't realize our conversation ____ to.
- was being listened
 - is listened
 - will be listened
- 25) Jack said the letter ____ the next day.
- is being sent
 - will be sent
 - would be sent
- 26) Somebody took my bad when I was chatting with my friend.
- Active Voice
 - Passive Voice
- 27) I haven't seen Lina for ages.
- Passive Voice
 - Active Voice
- 28) She was interviewed for a famous magazine.
- Passive Voice
 - Active Voice
- 29) Butter is made from milk.
- Passive Voice
 - Active Voice
- 30) Jill and Jake got married last year.
- Passive Voice
 - Active Voice
- 31) My bike has been stolen.
- Active Voice
 - Passive Voice
- 32) Lisa was tired after a long working day.
- Passive Voice

- 
- b. Active Voice
- 33) He's paid every other Monday.
- a. Active Voice
- b. Passive Voice
- 34) What does this word mean?
- a. Passive Voice
- b. Active Voice
- 35) The cartoon will be shown at 12:00.
- a. Passive Voice
- b. Active Voice

MODAL VERBS

Модальні дієслова (modal verbs) - це особлива група дієслів, які модифікують, тобто змінюють значення смислового дієслова. Найчастіше вони допомагають висловити ідеї можливості, наміри, зобов'язання та необхідності.

Вони позначають можливість, ймовірність, необхідність або здатність вчинити якусь дію. Є модальні дієслова, використовуючи які, ви можете розповісти про вміння людини (can/could), заборонити або наказати будь-кому щось робити (must), дати пораду (should) тощо.

Розглянемо кілька прикладів модальних дієслів:

I must finish this article till Wednesday. — Я маю закінчити цю статтю до середи.

You should follow your doctor's advice! — Тобі слід слухати поради лікаря!

She can't swim so she isn't coming with us to the river. - Вона не вміє плавати, тож вона не йде з нами на річку.

What languages can he speak? — Якими мовами він може говорити?

Модальні дієслова в англійській мові:

- can — могли, вміти
- could - міг, умів
- must - повинен, треба, треба
- have to – бути вимушеним, бути належним, доводиться, треба
- may - варто, слід
- might - повинен, слід, варто
- should - могли, міг би
- ought to - могли, міг би

1. can (можливість, здатність) = be able to (бути здатним), manage to (вдаватися)

2. can, may (дозвіл) = be allowed to (дозволяється)

3. must (обов'язок) = have to (доводиться)

4. mustn't (заборона, наше рішення) = be not allowed to (не дозволяється)

5. can't (заборона, рішення прийняте іншими людьми) = be forbidden, be prohibited (забороняється)

6. should (рада) = to advise smb (радити)

Дієслово can надає іншим словам характеристику можливості, здійсненності чи вміння.

Додавши can в пропозицію "I play the flute", отримуємо значення "можливість грати на флейті", "вміння грати на флейті".

Простіше кажучи, I can = я можу, я вмію.

Причому це «можу» може бути як уродженим, природним умінням, здатністю або властивістю, даною від природи:

Birds can fly. Птахи вміють літати.

Humans can make mistakes. Люди можуть робити помилки.

Olga can be very sweet. Оля може бути дуже милою.

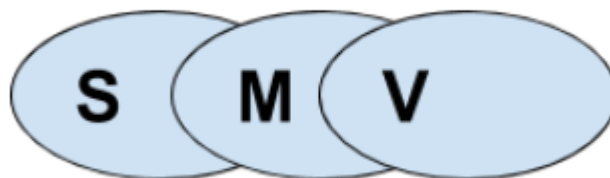
так і навичкою, що розвивається з тренуваннями, як вивчена мова або вміння грати на гітарі:

I can speak Japanese, I've been learning this language for 10 years. Я говорю японською, я десять років цю мову вчив.

I can't play the flute well enough. Я недостатньо добре граю на флейті.

Olga is in the first grade, він може read and write. Оля у першому класі, вона вміє читати та писати.

Can додається до пропозиції за схемою



У ній S - суб'єкт (той, хто вчиняє дію), M – модальний дієслово, а V - смислове дієслово.

У пропозиції «Mary can sing» (Мері вміє співати), Мері — суб'єкт, can - модальне дієслово, а sing-смисловий.

ПРИКЛАД:

Teachers can teach. Вчителі можуть (вміють) навчати.

Cats can catch mice. Кішки можуть (вміють) ловити мишей.

I can watch TV for hours. Я можу дивитися телевізор годинами.

Ще може використовуватися в таких випадках:

- Коли ми просимо когось про щось у неформальній обстановці:
Can you lend me ten dollars? Можеш мені позичити десять доларів?
- Коли ми говоримо про плани на найближче майбутнє:

We can go out to the new Italian restaurant для dinner. Ми можемо повечеряти у новому італійському ресторані.

Ми вже говорили, що модальні дієслова не гнучкі. Ось список того, що **can**, як modal verb, не може робити:

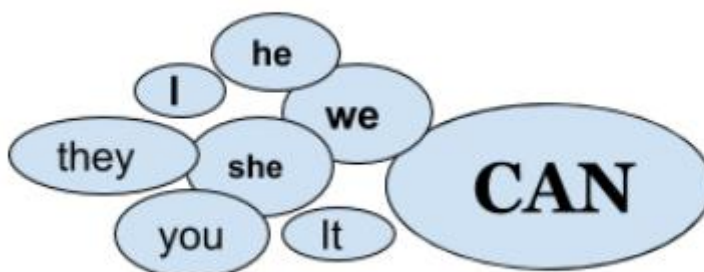
- **Can не відмінюється за особою.**

Треба сказати, що взагалі, коли англійські дієслова відмінюються, то це виражається тільки в одному - вони додають s в третій особі однини:

I sing. (Я співаю). She sings. (Вона співає).

Всі. Більше ніяких трансформацій різні особи в англійських дієсловах не викликають.

Так от модальні дієслова не змінюються взагалі ніяк. Can в будь-якій особі залишиться can:



I can dance. Я вмю танцювати.

She can dance. Вона вмє танцювати.

Помилка: She cans dance.

- **Can не може бути використаний з іншими допоміжними дієсловами.**

Наприклад, щоб поставити запитання, не можна користуватися дієсловом do:

Do you can play the flute? - Неправильно.

Слід сказати просто:

Can you play the flute? Ти вмєш грати на флейті?


- **Can не приєднує закінчення -ing.** Отже, йому недоступний аспект тривалості. Щоб описати тривалість дії, потрібен якийсь інший дієслово.

- **Аспект досконалої дії також недоступний.** Can не існує у перфекті. Тому не можна сказати:

"I have canned",

А потрібно:

"I have been able" (Я зміг).



• **У can немає форм минулого і майбутнього часу.** Це дієслово просто не справляється поодиноці з усіма часами, тому вдається до допомоги could та be able to.

Can, could, be able to: правила використання

Could

• Спеціаліст за минулим часом. Можна, можливо сказати, що could живе своїм минулим:

I could sleep less when I was young. Я могла спати менше, коли була молодою.

I could walk for miles and miles. Я могла ходити милі та милі.

Тобто, якщо вам потрібно сказати про вміння, навичку або здатність в Past Simple, сміливо користуйтеся цим дієсловом замість can:

I **can** learn – I **could** learn.

• **Could використовується при висловленні припущення, якщо в ньому є частка невпевненості:**

She is speaking some language. It could be Ukrainian. Вона говорить на якійсь мові. Можливо, це українська.

• **Обидва дієслова - і can, і could, можуть бути використані в проханні:**

Can (could) you pass me this glass? Можете передати мені цей склянка?

При цьому, could передбачає більшу ввічливість та формальність.

Різниця між can і be able to

Взагалі, be able to є синонімом can (і could у минулому часу).

I'm able to swim = I can swim.

I was able to swim = I could swim.

Але, якщо може бути потрібно, щоб описати навички та вміння, придбані протягом життя:

I can sing, I've been studying music for 3 years. Я вмію співати, я вивчав музика три роки.

to be able to, коли він вживається в даний час, в основному, вказує на можливості, що відкриваються в даний момент:


I'm able to sing, my throat doesn't hurt anymore. Я можу співати, горло більше не болить.

Якщо could - це тільки про минуле, to be able to - встигає все і скрізь.

Він може дозволити собі те, чого не може зробити can - говорити про минуле, про майбутнє, слідувати після іншого модального дієслова та навіть приєднувати закінчення -ing.

Формування минулого часу

Для цього лише потрібно поставити to be у форму Past Simple і додати able to.



Як ви пам'ятаєте, was використовується для однини, і were - для множини:

I **can** speak French. – I **was able to** speak French (we, they, you **were able to**).

У наступних пропозиціях спробуйте замінити can на was/were able to, щоб закріпити на практиці те, як утворюється Past Simple:

- He can sell his old car. Він може продати свою стару машину.
- They cannot afford fashionable clothes.. Вони не можуть дозволити собі модний одяг

To be able to: вживання у майбутньому

Незмінним атрибутом Future Simple, як відомо, є will, отже, саме його потрібно ставити перед be able to:

I will be able to work tomorrow. Зможу працювати завтра.

Will you be able to come to my birthday party? Чи зможеш ти прийти на вечірку з нагоди мого дня народження?

I **can** speak French. – I **will be able to** speak French (we, they, you **will be able to**).

Спробуйте переробити такі пропозиції, щоб вийшов майбутній час:

- We can handle it. Ми можемо впоратися із цим.
- I can type with my eyes closed. Я можу друкувати із заплющеними очима.

- You can draw. Ти вмієш малювати.

Використання з іншим модальним дієсловом

Ще один випадок, коли може не справлятися один і закликає на допомога be able to — коли в пропозиції хочеться ще використовувати одне модальне дієслово. Наприклад, слід.

Не можна сказати:

"She should can speak French". «Вона має можливість говорити по-французьки».

Замість can ставимо be able to:

She should be able to speak French. Вона має вміти говорити французькою.

- **Те саме з дієсловом «have to»:**

I have to be able to do this. Я маю бути здатний зробити це.

- З "may":

She may be able to fix it. Вона може бути здатна відремонтувати його.

- З "must":

He must be able to pass the exam. Він має бути здатний здати іспит.

Приєднання закінчення -ing.

Так як не існує такого слова, як canning, тут знову в гру вступає to be able to. Закінчення -ing додається, звичайно, до дієслова be:

Being able to use a computer makes a big difference. Вміння користуватися комп'ютером відіграє велику роль.

Модальне дієслово **MUST** та його еквівалент **HAVE TO**

В англійській мові обов'язок виражається за допомогою модального дієслова **must**. Використання **must** має на увазі наявність внутрішнього обов'язку, тобто ви повинні зробити так, а не інакше тому, що так вам підказують ваші моральні принципи, виховання або здоровий глузд.

Наприклад: **You must cook lunch as your mom is not well.** – Ти повинна приготувати обід, тому що твоя мама почувається погано.

Іншими словами, ви є джерелом виразу обов'язку та «нав'язуєте» її собі чи іншим людям.

I must lose weight. – Я мушу схуднути.

You must stay at home today. – Ви маєте сьогодні залишитися вдома (наприклад, батьки – дітям).

Як наслідок, **must** може звучати не зовсім чемно, і його часто намагаються уникати в мовленні.

Більш «м'яким» аналогом **must** у таких випадках виступає **should**.

Порівняйте: **You must do your homework now** (вже пізно, і якщо не почнете зараз, то не встигнете - "наказ").

You should do your homework now (зараз якраз підходяще час – «рада»).

Модальне дієслово **must**, а також дієслово **need** можуть використовуватися для вираження потреб.

Jack needed to see his parents. – Джеку Треба було зустрітися з батьками.

- **Must** – обов'язок, необхідність
- **Should** – обов'язок, як щось бажане
- **Need** – необхідність

1. Конструкція **Have to — змінюється за особами та числами**

В даний час (**Present Simple**) аналогічно дієслову **have** - мати.

I have to do my work.

He has to do his work, too.

2. **Have to змінюється часом.**

Візьмемо пропозицію «**I must feed this dog**» та змінимо **must** за особами, числами та часом, використовуючи його еквівалент **have to**.

Present Simple (два варіанти):

1. **I must feed this dog.** — Я повинен годувати цього собаку.


2. **I have to feed my dog every day.** — Мені доводиться годувати цього собаку.

Past Simple:

I had to feed this dog yesterday. - Мені довелося годувати цього собаку вчора.

Future Simple:

I will have to feed this dog tomorrow. – Мені доведеться годувати цього собаку завтра.



Важливо! В даний час MUST і HAVE TO відрізняються відтінком значення «повинен і доводиться».

Конструкція HAVE TO (приходиться) є НЕПОДІЛЬНОЮ, тобто єдиною

(Між have та to нічого не ставиться!).

He has to work a lot.

He DOESN'T have to work a lot. - ПРАВИЛЬНО

He hasn't work a lot. - НЕПРАВИЛЬНО.

Просимо дозволу англійською

Модальне дієслово «may» теж перекладається як «могти», але, на відміну від «can», має на увазі не фізичну можливість та вміння щось робити, а абстрактну, і вживається, коли ми питаємо дозволу (asking for permission), формулюємо ввічливе прохання (request), висловлюємося про ймовірність чогось (possibility of something) або ж не дозволяємо комусь робити щось (refusal):

- May I ask, Sir? («Можу я запитати, сер?») – asking for permission;
- He may pay you a visit tomorrow («Можливо він заїде до тебе завтра») – possibility of something;
- May I offer you a seat? («Чи можу я запропонувати Вам сісти?») – request;
- You may not take my clothes without my permission, Sarah! («Тобі не можна брати мої речі без дозволу, Сара!») – refusal.

Важливо також розуміти, що «may not» не має на увазі такий сильної заборони, яка закладена в «must not» – якщо нам необхідно дати зрозуміти, що щось суворо заборонено, потрібно використовувати саме "must not".

"Might", крім того, що використовується як минула форма «may», може вживатися, знову ж таки, у ввічливих проханнях або висловлювання про те, що щось може статися: «Might I ask you a question, Sir?» або «It might be raining tomorrow»

Модальне дієслово Need

Модальне дієслово Need відрізняється тим, що може бути і самодостатнім (мати форми заперечення, питання та минулого часу), і недостатнім (мати тільки одну форму та вимагати після себе голий інфінітив). Як правило, коли не йде мова про його самодостатність, форма використовується для вказівки на одноразову дію, а повна – на повторюване:

Need you go now? Тобі справді зараз треба йти?


Do you need to get up so early every day? Тобі справді потрібно щодня так рано вставати?

Форми модального дієслова Need:

Теперішній час (модальне дієслово)

I need (need not)

We need (need not)



You need (need not)

He/She/It need (need not)

They need (they need not)

Теперішній час (значиме дієслово)

I need (do not need)

We need (do not need)

You need (do not need)

He/She/It needs (does not need)

They need (do not need)

Минулий час (значиме дієслово)

I needed (did not need)

We needed (did not need)

You needed (did not need)

He/She/It needed (did not need)

They needed (did not need)

Вживання модального дієслова Need:

Модальне дієслово Need означає необхідність і головним чином використовується в негативних та питальних реченнях, де замінює собою модальне дієслово Must або Have to:

You needn't buy mineral water, we have plenty. Не треба купувати мінеральну воду, у нас її ще багато.

Зверніть увагу, що у позитивній відповіді на питання з модальним дієсловом Need замість нього потрібно використовувати дієслово Must:

Need I get in touch with the press? Мені потрібно зв'язатися з пресою?

Yes, you must. Так, потрібно.

No, you need not. Ні, не потрібно.

У питаннях пропозиціях використання модального дієслова Need має на увазі сильний сумнів або те, що говорить очікує почути негативну відповідь:

Need I go with you? I'm so tired. Мені треба йти з тобою? Я так втомився.

Модальне дієслово Should

Модальне дієслово Should має загальне значення необов'язкової до виконання рекомендації.

Форми модального дієслова Should:

I should (should not/shouldn't)

We should (should not/shouldn't)


You should (should not/shouldn't)

He/She/It should (should not/shouldn't)

They should (should not/shouldn't)

Модальне дієслово Should вживається:

• Для висловлення морального зобов'язання We should think про wild life more often. Нам потрібно частіше замислюватися про дику



природі. У комбінації з дієсловом у часі Perfect вираз набуває значення жалю про щось незроблене або докору:

He shouldn't have exceeded the speed limit. Не варто йому перевищувати швидкість.

- У порадах та інструкціях:

Kevin should invest his money. Кевіну варто вкладати свої гроші.

- У висновках, скоєних на основі щойно висловленої інформації:

They left home 2 hours ago, so they should be here already. Вони виїхали з дому 2 години тому, так що вони вже повинні бути тут.


- У формальних реченнях зі значенням умови, як правило, у письмовій офіційній промові:

Should you need further information, feel free to contact me. Якщо вам знадобиться додаткова інформація, прошу звернутися до мене.

Модальне дієслово Ought to має значення, схоже з модальним дієсловом Should, але вживається значно рідше. Він має тільки одну форму і вимагає після себе інфінітив дієслова з часткою to.

Test

- 1) I'm sorry, I _____ talk right now.
 - a. can't
 - b. could
 - c. couldn't
- 2) You _____ feed the animals, it's not allowed.
 - a. can't
 - b. shouldn't
 - c. mustn't
- 3) I _____ tell you this, it's a secret.
 - a. could
 - b. must
 - c. can't
- 4) When I was young, I _____ swim very fast.
 - a. could
 - b. can
 - c. must
- 5) You _____ be late for the lessons.
 - a. shouldn't
 - b. must
 - c. should
- 6) If you studied well, you _____ worry at the exam.
 - a. should
 - b. shouldn't
 - c. can't
- 7) Lily _____ dance very well. She goes to a dancing school.
 - a. can

- 
- b. must
c. should
- 8) There isn't much time. We _____ hurry.
a. mustn't
b. must
c. can't
- 9) Last night Lisa _____ sleep because of the noise.
a. can't
b. mustn't
c. couldn't
- 10) It's cold outside. You _____ wear a coat.
a. mustn't
b. should
c. couldn't
- 11) Elephants _____ jump.
a. can't
b. should
c. mustn't
- 12) She _____ speak Italian because she lived in Italy 2 years ago.
a. must
b. can
c. should
- 13) I _____ carry this bag, it's too heavy.
a. couldn't
b. should
c. can't
- 14) If you feel bad, you _____ see a doctor.
a. shouldn't
b. should
c. could
- 15) You _____ wear a seatbelt when you are in a car. That's the rule.
a. shouldn't
b. must
c. could



ПЕРЕЛІК РЕКОМЕНДОВАНИХ ДЖЕРЕЛ

1. Голіцинський Ю. Англійська мова. Граматика. Збірник вправ. Київ : Арії, 2020. 544 с.
2. Walker E., Elsworth S. Grammar Practice. UK : “Longman”, 2000.
3. Mascull B. Business Vocabulary in Use (intermediate). UK : Cambridge University Press, 2002.
4. Bethell G., Aspinall T.. Test Your Business Vocabulary in Use (intermediate). UK : Cambridge University Press, 2002.
5. Методичні вказівки до виконання самостійних робіт з дисципліни «Фахова англійська мова для ділового та наукового спілкування» / уклад.: Н. В. Рагуліна, Н. В. Варех. Запоріжжя : ТОВ «ТЕХНІЧНИЙ УНІВЕРСИТЕТ «МЕТІНВЕСТ ПОЛІТЕХНІКА», 2023. 166 с. URL: <https://dspace.mipolytech.education/handle/mip/481>.

Web-ресурси

1. Граматика англійської мови : GrammarWay. URL: <https://grammarway.com/ua> (дата звернення: 18.12.2024).
2. Основи англійської граматики у зручних таблицях та схемах : Перший Кембриджський центр. URL: <https://cambridge.ua/uk/company/> (дата звернення: 18.12.2024).
3. Тест з граматики (grammar evaluation test) : Школа англійської мови «Speak Now». URL: <https://speaknow.com.ua/test/grammar> (дата звернення: 18.12.2024).
4. Граматика англійської мови : English Prime URL: <https://englishprime.ua/uk/articles/grammatika/> (дата звернення: 18.12.2024).
5. Деякі аспекти граматики англійської мови : British Council Україна. URL: <https://www.britishcouncil.org.ua/blog/english-grammar-and-use> (дата звернення: 18.12.2024).



Навчально-методичне видання

**Надія Вікторівна Рагуліна
Нонна В'ячеславівна Варех**

«АНГЛІЙСЬКА МОВА ДЛЯ БІЗНЕСУ»

**методичні рекомендації
до виконання самостійної роботи**

Самостійне електронне мережеве видання

Публікується в авторській редакції