

ДЕТАЛІ МЕХАТРОННИХ МОДУЛІВ, РОБОТІВ, ЇХ КОНСТРУЮВАННЯ ТА ЕКСПЛУАТАЦІЯ

ОПИС КУРСУ

Деталі мехатронних модулів, роботів та їх конструювання є віддзеркалює технологічний прогрес у галузі гірництва та металургії, але й розвиває теоретичні та практичні навички, необхідні для вирішення викликів цієї індустрії. Вона є дисципліною професійного ядра, яка сприяє формуванню у здобувачів основних понять про загальні методи розрахунків і проектування нового надійного, конкурентноспроможного і економічного машинобудівного обладнання. Курс призначений для набуття здобувачами вміння аналізувати та обирати технічні та програмні засоби для задач проектування і розрахунків деталей мехатронних модулів та роботів. В курсі розглянуто загальні відомості про роботи, питання розрахунку та конструювання їх механічних систем: схватів, маніпуляторів, деталей та ланок механізмів. Сформульовано вимоги до інформаційно-вимірjuвальних, приводних та керуючих систем роботів, надано методики розрахунку та вибору елементів та механізмів цих систем, наведено їх типові структури та компонування. Коротко представлена технологія виготовлення деталей та механізмів роботів.

ВИМОГИ

- знання і розуміння засад технологічних, фундаментальних та інженерних наук, що лежать в основі галузевого машинобудування відповідної галузі.
- знати і розуміти системи автоматичного керування об'єктами та процесами галузевого машинобудування, мати навички їх практичного використання.
- обирати і застосовувати потрібне обладнання, інструменти та методи.
- розуміти проблеми охорони праці та правові аспекти інженерної діяльності у галузевому машинобудуванні, навички прогнозування соціальних й екологічних наслідків реалізації технічних завдань.
- вільно спілкуватися з інженерним співтовариством усно і письмово державною та іноземною мовам.
- застосовувати засоби технічного контролю для оцінювання параметрів об'єктів і процесів у галузевому машинобудуванні.
- розуміти структури і служб підприємств галузевого машинобудування.
- наявність корпоративного облікового запису @mipolytech.education, Microsoft Teams, Word, Excel;
- наявність особистого логіну та паролю в Moodle (для отримання або поновлення слід звернутися до куратора групи).

mip metinvest
polytechnic

Освітній рівень

Бакалавр

Кількість
кредитів

5,0

Назва кафедри,
яка пропонує
дисципліну


Автоматизації,
електро- та
робототехнічних
систем

ЦИМБАЛ Богдан

bohdan.tsymbal@mipolytech.education

доктор наук з державного управління, доцент,
фахівець в області експлуатації та ремонту
машин і обладнання, проектування
робототехніки в прикладній механіці





ПРОГРАМНІ РЕЗУЛЬТАТИ НАВЧАННЯ

- здійснювати інженерні розрахунки для вирішення складних задач і практичних проблем у галузевому машинобудуванні.
- відшукувати потрібну наукову і технічну інформацію в доступних джерелах, зокрема, іноземною мовою, аналізувати і оцінювати її.
- розробляти деталі та вузли машин із застосуванням систем автоматизованого проектування.

ТЕМАТИКА

Загальні дані про роботів. Вступ в конструювання деталей мехатронних модулів та роботів. Загальні дані про елементи системи керування промислових роботів. Розрахунок та конструювання простих механічних систем промислових роботів. Загальні питання конструювання вузлів та деталей роботів. Методи зниження інтенсивності механічних коливань промислових роботів. Захватні пристрої. Розрахунок ЗП. Зубчасті передачі. Гвинтові механізми. Розрахунок та конструювання складних механічних систем промислових роботів. Деталі та ланки робочих механізмів, їх вибір та розрахунок. Кулачкові механізми. Важельні механізми. Передачі гнучкими ланками. Врівноважуючі механізми. Аналіз робочих механізмів на точність. Вали та осі. Опори для обертального та поступального руху. Пружини. Прості муфти. Складні муфти. Особливості розрахунку та застосування елементів систем управління промислових роботів та технологія їх виробництва. Прості приводи промислових роботів. Складні приводи промислових роботів. Стрічкові механізми. Прості інформаційно-вимірювальні пристрої систем управління ПР. Складні інформаційно-вимірювальні пристрої систем управління ПР. Електричні та оптичні елементи систем управління промислових роботів. Технологія виробництва деталей та механізмів роботів. Технологія виробництва скальних одиниць роботів.

ОРГАНІЗАЦІЯ КУРСУ, ФОРМИ ТА МЕТОДИ НАВЧАННЯ

- Освітній процес будується як комбінація лекцій та самостійного вивчення навчального матеріалу на платформі Moodle – з одного боку, та проблемно орієнтованих семінарських занять і практичних занять з відпрацювання аналітично-розрахункових навичок – з іншого.
- Відвідування лекційних занять є бажаним, однак не обов'язковим; від здобувачів вищої освіти очікується ознайомлення з матеріалом перед лекцією, що дозволить побудувати лекційне заняття у вигляді сполучення пояснень викладача та обговорення проблемних питань, які виникли при підготовці до лекції. При підготовці рекомендовано також використовувати наукові публікації українською та англійською мовою, а також англійськомовні навчальні матеріали на платформі Kortext.
- Практичні заняття передбачають аналіз умовно змодельованих ситуацій та розв'язання задач різних рівнів, розбір реальних кейсів за матеріалами відкритого доступу; їх відвідування є бажаним.
- Від здобувача вищої освіти потребується виконати індивідуальні завдання та модульні контрольні роботи у терміни, встановлені у розділі «Розподіл балів за контрольними точками та графік їх виконання».
- З урахуванням поточної ситуації від учасників освітнього процесу очікується виконання вимог безпеки при сигналі «Повітряна тривога», санкції за залишення заняття або неявку на заняття не застосовуються.
- Опціонально доступні індивідуальні та групові консультації. З викладачем можна зв'язатися через електронну пошту, в чаті або в персональній розмові в MS Teams.

ПІДХОДИ ДО ОЦІНЮВАННЯ

Розподіл балів за контрольними точками та графік їх виконання

Тижні	1	2	3	4	5	6	7	8	9	10	11	12	13	14	15	16	Всього	
Види контр. точок																		
Робота на практичних заняттях		4	4	4	4	4				4	4	4	4	4				40
Складання індивідуальних завдань							10								10			20
Модульні контрольні роботи								20								20		40
Всього					50							50						100

Зміст та вимоги до контрольних точок

Назва контрольної точки	Опис контрольної точки, порядок її проходження та отримання балів
Робота на практичних заняттях ПР1. Розрахунок динамічних гасників коливачів	Оцінка за роботу на практичному занятті оголошується наприкінці заняття і може бути оскаржена одразу ж. Мах 4 бали: – студент дав пряму і релевантну відповідь на поставлене питання з використанням обґрунтованого посилання на теоретичний матеріал та варіації зміни відповідь на зміну вхідних умов, в т.ч. у вигляді додаткових запитань / зміг стисло формалізувати вербально сутність проблеми за ситуацією, ідентифікувати ключові складові і пріоритети вирішення, запропонував логічне розв'язання (4 бали); – оцінка ініціативності у роботі над проблемою, логічності та структурованості відповіді, здатності комунікувати у команді та під впливом негативних факторів, в т.ч. під тиском викладача та/або групи, вміння вести дискусію та бути критичним та самокритичним (2 бали)
ПР2. Конструювання захватних пристосувань	Мах 4 бали: – студент дав пряму і релевантну відповідь на поставлене питання з використанням обґрунтованого посилання на теоретичний матеріал та варіації зміни відповідь на зміну вхідних умов, в т.ч. у вигляді додаткових запитань / зміг стисло формалізувати вербально сутність проблеми за ситуацією, ідентифікувати ключові складові і пріоритети вирішення, запропонував логічне розв'язання (2 бали); оцінка ініціативності у роботі над проблемою, логічності та структурованості відповіді, здатності комунікувати у команді та під впливом негативних факторів, в т.ч. під тиском викладача та/або групи, вміння вести дискусію та бути критичним та самокритичним (2 бали)
ПР3. Розрахунок ЗП, які підтримують	Мах 4 бали: – студент дав пряму і релевантну відповідь на поставлене питання з використанням обґрунтованого посилання на теоретичний матеріал та варіації зміни відповідь на зміну вхідних умов, в т.ч. у вигляді додаткових запитань / зміг стисло формалізувати вербально сутність проблеми за ситуацією, ідентифікувати ключові складові і пріоритети вирішення, запропонував логічне розв'язання (2 бали); оцінка ініціативності у роботі над проблемою, логічності та структурованості відповіді, здатності комунікувати у команді та під впливом негативних факторів, в т.ч. під тиском викладача та/або групи, вміння вести дискусію та бути критичним та самокритичним (2 бали)
ПР4. Розрахунок циліндричної	Мах 4 бали: – студент дав пряму і релевантну відповідь на поставлене питання з використанням обґрунтованого посилання на теоретичний матеріал та

<p>ПР9. Розрахунок основних параметрів стрічко протяжних механізмів</p> <p>ПР10. Розробка класифікаційної схеми інформаційно-вимірювальних пристроїв</p>	<p>бути критичним та самокритичним (2 бали) Мах 4 бали:</p> <ul style="list-style-type: none"> – студент дав пряму і релевантну відповідь на поставлене питання з використанням обґрунтованого посилання на теоретичний матеріал та варіації зміни відповідь на зміну вхідних умов, в т.ч. у вигляді додаткових запитань / зміг стисло формалізувати вербально сутність проблеми за ситуацією, ідентифікувати ключові складові і пріоритети вирішення, запропонував логічне розв'язання (2 бали); оцінка ініціативності у роботі над проблемою, логічності та структурованості відповіді, здатності комунікувати у команді та під впливом негативних факторів, в т.ч. під тиском викладача та/або групи, вміння вести дискусію та бути критичним та самокритичним (2 бали) <p>Мах 4 бали:</p> <ul style="list-style-type: none"> – студент дав пряму і релевантну відповідь на поставлене питання з використанням обґрунтованого посилання на теоретичний матеріал та варіації зміни відповідь на зміну вхідних умов, в т.ч. у вигляді додаткових запитань / зміг стисло формалізувати вербально сутність проблеми за ситуацією, ідентифікувати ключові складові і пріоритети вирішення, запропонував логічне розв'язання (2 бали); оцінка ініціативності у роботі над проблемою, логічності та структурованості відповіді, здатності комунікувати у команді та під впливом негативних факторів, в т.ч. під тиском викладача та/або групи, вміння вести дискусію та бути критичним та самокритичним (2 бали)
<p>Виконання та захист індивідуального завдання ІЗ 1. Індивідуальне завдання «Розрахунок та розробка конструкції механічного захоплюючого пристрою портального робота для переміщення заготівлі»</p> <p>ІЗ 2. Індивідуальне завдання «Розрахунок параметрів приводу резонансного робота»</p>	<p>Підготовлене есе у вигляді файлу *.docx, або *.pdf розміщується у відповідному розділі дисципліни в Moodle і перевіряється протягом тижня після завершення терміну подачі. Оскарження оцінки може бути здійснене на останньому практичному занятті модуля. Невчасно складене Мах 10 балів:</p> <ul style="list-style-type: none"> – студент підготував есе за ситуаційним завданням, в якому: правильно визначив проблеми, комплекс факторів, які могли вплинути на їх виникнення, обґрунтував своє бачення теоретичними концепціями або моделями, виконав необхідні розрахунки в разі потреби, представив висновок або власне бачення виходу з проблеми і окреслив можливі перспективи і обмеженість такого рішення; есе структуровано, викладено діловим, науковим або публіцистичним стилем української (5 балів); – есе містить комплексну, логічну і оригінальну пропозицію проблематики ситуаційного завдання аж до міждисциплінарного підходу; використання штучного інтелекту (ШІ) не забороняється, оскільки пропозиції відомих застосунків ШІ суттєво залежать від обміркованої постановки питання і уточнюючих питань; однак в разі, якщо відповідь, отримана з використанням ШІ, не є комплексною або не відповідає за стилем і викладеними позиціями іншим частинам есе або завдання, містить очевидно неправдиву інформацію, то оцінка за цим критерієм знижується (5 балів) – студент під час презентації / захисту есе демонструє володіння термінологічним апаратом, відповідає на запитання, здатний швидко адаптувати позицію під зміни у вихідному ситуаційному завданні (5 бали) <p>Мах 10 балів:</p> <ul style="list-style-type: none"> – студент підготував есе за ситуаційним завданням, в якому: правильно визначив проблеми, комплекс факторів, які могли вплинути на їх виникнення, обґрунтував своє бачення теоретичними концепціями або моделями, виконав необхідні розрахунки в разі потреби, представив висновок або власне бачення виходу з проблеми і окреслив можливі перспективи і обмеженість такого рішення; есе структуровано, викладено діловим, науковим або публіцистичним стилем української (5 балів); – есе містить комплексну, логічну і оригінальну пропозицію проблематики ситуаційного завдання аж до міждисциплінарного підходу; використання штучного інтелекту (ШІ) не забороняється, оскільки пропозиції відомих застосунків ШІ суттєво залежать від обміркованої постановки питання і уточнюючих питань; однак в разі, якщо відповідь, отримана з використанням ШІ, не є комплексною або не відповідає за стилем і викладеними позиціями іншим частинам есе або завдання, містить очевидно

	неправдиву інформацію, то оцінка за цим критерієм знижується (5 балів) – студент під час презентації / захисту есе демонструє володіння термінологічним апаратом, відповідає на запитання, здатний швидко адаптувати позицію під зміни у вихідному ситуаційному завданні (5 бали)
Модульні контрольні роботи	МКР виконуються в Moodle під час останнього практичного заняття в модулі за 1 годину 10 хвилин. В разі неявки або неможливості виконання МКР з поважних причин на таке заняття допускається відкриття виконання МКР за погодженням з викладачем в інший час асинхронно. Кількість спроб не обмежується, однак обмеження по часу виконання МКР залишається. Перша модульна контрольна робота включає 2 практичні задачі, а друга – блок 20 тестових завдань з матеріалу модуля (max 20 балів). Тестові завдання являють собою тести множинного вибору з однією вірною відповіддю. Тести оцінюються за співпадінням з правильною відповіддю.

Додаткові зауваження:

– здобувач вищої освіти може оскаржити отримані оцінки в порядку, передбаченому Положенням про організацію освітнього процесу ([Нормативні документи : Polytechnic \(metinvest.university\)](#)) та Положенням про політику та процедури врегулювання конфліктних ситуацій ([Академічні політики : Polytechnic \(metinvest.university\)](#));

– оцінки, отримані за роботу на практичних заняттях, не можуть бути відпрацьовані або покращені, окрім процедури оскарження, оцінки за інші види поточного контролю можуть бути покращені за індивідуальною домовленістю з викладачем;

– викладач не має права знижувати оцінку за індивідуальне завдання або модульну контрольну роботу, якщо вони не були складені вчасно, однак в разі, якщо така робота була оцінена пізніше, ніж момент завершення теоретичного навчання у семестрі, то відповідна оцінка не враховується у рейтингу здобувачів освіти.

Форма підсумкового контролю. Порядок визначення підсумкової оцінки

Форма підсумкового контролю	Залік, тобто підсумкова оцінка вставляється як сума оцінок поточного контролю без проведення додаткових контрольних заходів.
Умови допуску до підсумкового контролю	якщо сума оцінок за поточний контроль за семестр становить менше 60 балів, необхідно відпрацювати відповідні види контролю поточної успішності до звершення теоретичного навчання
Порядок визначення підсумкової оцінки	Для варіанту заліку: – якщо протягом семестру за результатами поточного контролю здобувач освіти набрав менше 60 балів, то під час екзаменаційної сесії йому надається змога отримати/покращити власний результат з усіх видів поточного контролю, крім активності на навчальних заняттях; – в разі, якщо протягом семестру за результатами поточного контролю або в процесі покращення власних результатів здобувач освіти набрав більше 60 балів, йому виставляється фактична сума балів і оцінка «залік», в іншому випадку – «незалік».

Відповідність між прийнятими в університеті шкалами оцінки наведена в таблиці


Бальна шкала	Рівні	Характеристика	Традиційні шкали	
			Іспит	Залік
90-100	A	Студент демонструє видатний рівень досягнення запланованих результатів вивчення навчальної дисципліни, що засвідчують його безумовну готовність до подальшого навчання та/або професійної діяльності за фахом	Відмінно	Залік
82-89	B	Студент виявляє вищий за середній рівень досягнення запланованих результатів вивчення навчальної дисципліни та готовності до подальшого навчання та/або професійної діяльності за фахом, в його знаннях або діях присутні незначні помилки	Добре	
75-81	C	Студент виявляє середній рівень досягнення запланованих результатів вивчення навчальної дисципліни та готовності до подальшого навчання та/або професійної діяльності за фахом, в його знаннях або діях присутні деякі значущі помилки		
67-74	D	Студент виявляє задовільний рівень досягнення запланованих результатів вивчення навчальної дисципліни та готовності до подальшого навчання та/або професійної діяльності за фахом, в його знаннях або діях наявні суттєві помилки	Задовільно	
60-66	E	Наявні мінімально достатні для подальшого навчання та/або професійної діяльності за фахом результати вивчення навчальної дисципліни		
35-59	FX	Низка запланованих результатів навчання не досягнуті. Рівень наявних результатів навчання є недостатнім для подальшого навчання та/або професійної діяльності за фахом	Незадовільно	Незалік
0-34	F	Результати навчання відсутні або критично низькі		

ОСОБЛИВІ ПІДХОДИ ДО ВИЗНАННЯ РЕЗУЛЬТАТІВ НАВЧАННЯ

– В разі, якщо дисципліна є обов'язковою для здобувача освіти, і він засвоїв повністю або частково відповідні програмні результати навчання під час отримання освіти на попередніх або такому ж рівні (дисципліни «Деталі машин», «Деталі машин та основи конструювання» та ін.), то кредити та оцінка з дисципліни може бути перезарахована в порядку, передбаченому Положенням про організацію освітнього процесу ([Нормативні документи : Polytechnic \(metinvest.university\)](#)). Консультацію з даного питання можна отримати у викладача, куратора або гаранта освітньої програми, завідувача кафедри, за якою закріплено цю дисципліну;

– В разі, якщо здобувач освіти обрав цю дисципліну як дисципліну вільного вибору, не зважаючи на той факт, чи вивчалася вона раніше, оцінка та кредити з цієї дисципліни не перезараховуються;

– В разі, якщо здобувач освіти хотів би самостійно вивчити певні курси з проблематики економічної теорії (наприклад, Coursera, Udemy або інших платформ, в т.ч. платформ відкритих курсів вітчизняних та/або закордонних університетів), то 1) доцільно звернутися до списку рекомендованих вебресурсів або проконсультуватися з викладачем на предмет релевантності самостійно знайденого освітнього ресурсу програмі дисципліни; 2) в разі успішності опанування такого курсу, яке підтверджується сертифікатом або іншим способом, такому здобувачу у порядку, визначеному Положенням про визнання результатів навчання, набутих у неформальній/інформальній освіті [Нормативні документи : Polytechnic \(metinvest.university\)](#), такі результати можуть бути зараховані замість оцінки з



певного виду поточного контролю;

– В разі, якщо здобувач освіти реалізував певний вид наукової роботи (тези, стаття, результативна участь у студентській олімпіаді тощо), то у порядку, визначеному Положенням про визнання результатів навчання, набутих у неформальній/інформальній освіті [Нормативні документи : Polytechnic \(metinvest.university\)](https://www.metinvest.university.ua/), такі результати можуть бути зараховані замість оцінки з певного виду поточного або навіть підсумкового контролю; консультацію з питань визнання результатів неформальної та інформальної освіти можна отримати в уповноваженої особи від кафедри, яка викладає дисципліну; перелік таких осіб можна знайти за посиланням [Студентам : Polytechnic \(metinvest.university\)](https://www.metinvest.university.ua/).


РЕКОМЕНДОВАНА ЛІТЕРАТУРА

1. Деталі мехатронних модулів, роботів та їх конструювання : курс лекцій з дисципліни «Деталі мехатронних модулів, роботів та їх конструювання». Частина 1. Загальні дані про роботів та розрахунок та конструювання простих механічних систем промислових роботів / уклад. Б. М. Цимбал. Запоріжжя : ТОВ «ТЕХНІЧНИЙ УНІВЕРСИТЕТ «МЕТІНВЕСТ ПОЛІТЕХНІКА», 2024. 141 с.
2. Кошевий О. П., Григор'єва Л. О., Левківський Д. В. Опір матеріалів в лекціях і задачах: навчальний посібник. Київ : КНУБА; Кам'янець-Подільський : ТОВ «Друкарня «Рута», 2019. 340 с.
3. Григор'єва Л. О., Левківський Д. В., Кошевий О. П. Опір матеріалів з основами теорії пружності : курс лекцій. Київ : Видавництво ЛіраК, 2021. 270 с.
4. Ельперін І. В., Пупена О. М., Сідлецький В. М., Швед С. М. Автоматизація виробничих процесів. Вид. 2-ге, переробл. Київ : Ліра-К, 2021. 378 с.
5. Гнусов Ю. В., Тулупов В. В., Пересічанський В. М. Метрологія та вимірювання : навчальний посібник. Харків : Харк. нац. ун-т внутр. справ, 2019. 125 с. URL: <http://surl.li/uqvza>.
6. Лавренова Д. Л. Основи метрології та електричних вимірювань : навч. посіб. для студ. спеціальності 141 «Електроенергетика, електротехніка та електромеханіка». 2-ге видання, переробл. та допов. Київ : КПІ ім. Ігоря Сікорського, 2019. 133 с. URL: <http://surl.li/uqvzh>.
7. Основи мехатроніки : навч. посіб. / О. М. Артюх та ін. Запоріжжя : НУ «Запорізька політехніка», 2021. 372 с. URL: <http://surl.li/uqvzb>.
8. Хорольський В. П., Коренець Ю. М., МЕХАТРОНІКА (мехатроніка та інтелектуальна автоматика) : навчальний посібник. Кривий Ріг : ДонНУЕТ, 2023. 342 с. URL: <http://surl.li/uqvzj>.
9. Поздєєв В. О., Січко В. М. Математичне моделювання фізичних процесів : навчальний посібник (для дистанційної форми навчання). Миколаїв : СПД Румянцева, 2021. 134 с. URL: <http://surl.li/uqvzl>.
10. Гайдамака А. В. Деталі машин. Основи теорії та розрахунків : навчальний посібник для студентів машинобудівних спеціальностей усіх форм навчання. Харків : НТУ «ХПІ», 2020. 275 с. URL: <http://surl.li/uqvzm>.

АКАДЕМІЧНІ ПОЛІТИКИ

Як член спільноти Технічного університету «МЕТІНВЕСТ ПОЛІТЕХНІКА» Ви маєте дотримуватися певних стандартів та академічної політики:

– **Академічна недоброчесність** вигляді академічного плагіату; фабрикації; фальсифікації; списування обману; хабарництва; необ'єктивного оцінювання; надання здобувачам освіти під час проходження ними оцінювання результатів навчання допомоги чи створення перешкод, не



передбачених умовами та/або процедурами проходження такого оцінювання; впливу у будь-якій формі (прохання, умовляння, вказівка, погроза, примушування тощо) на педагогічного (науково-педагогічного) працівника з метою здійснення ним необ'єктивного оцінювання результатів навчання – прямо заборонено (докладніше про це – у Положенні про академічну доброчесність здобувачів вищої освіти та науково-педагогічних працівників ТОВ ТЕХНІЧНОГО УНІВЕРСИТЕТУ «МЕТІНВЕСТ ПОЛІТЕХНІКА»); і в разі виявлення – **відповідний захід контролю (контрольну точку) буде оцінено в 0 балів за з наступним повідомленням декану факультету та голові комісії з академічної доброчесності Університету.**

– В разі випадку надання здобувачам освіти під час проходження ними оцінювання результатів навчання допомоги чи створення перешкод, не передбачених умовами та/або процедурами проходження такого оцінювання; впливу у будь-якій формі (прохання, умовляння, вказівка, погроза, примушування тощо) на педагогічного (науково-педагогічного) працівника з метою здійснення ним необ'єктивного оцінювання результатів навчання студент може оскаржити процедури оцінювання за процедурами, передбаченими Положенням про організацію освітнього процесу (розділ 10).

– Матеріали в рамках курсу, захищені авторським правом, можуть бути використані лише тільки здобувачами освіти, яким призначено даний курс і для цілей, пов'язаних з цим курсом і не можуть поширюватися.

– Спілкування з однокурсниками та викладачем має бути професійним та ввічливим.

– Очікується, що Ви перевірятимете всі Ваші письмові повідомлення, включаючи поштові повідомлення та повідомлення у MS Teams на коректність змісту та мови.

– Університет прагне підтримувати середовище, вільне від дискримінації або дискримінаційних домагань, спрямованих на будь-яку людину або групу в межах своєї спільноти - здобувачів освіти, співробітників або відвідувачів.

Докладніше про академічні політики стосовно етичності поведінки, академічної доброчесності та протидію булінгу можна дізнатися за посиланням: [Академічні політики - Polytechnic \(metinvest.university\)](https://metinvest.university)